

บทที่ 3

การปฏิบัติตามมาตรการป้องกันและลดผลกระทบสิ่งแวดล้อม

จากการศึกษามาตรการป้องกันและแก้ไขผลกระทบสิ่งแวดล้อม โครงการ เขียล่ำ จรรย์ฯ 13 สเตชั่น (ชื่อเดิม โครงการ UNITY 24 (ยูนิตี้ 24)) เอกสารการเปลี่ยนแปลงชื่อโครงการ ดังภาคผนวก 1) (ระยะดำเนินการ) ที่กำหนดไว้ในรายงานการประเมินผลกระทบสิ่งแวดล้อม ซึ่งได้รับความเห็นชอบจากสำนักงานนโยบายและแผนทรัพยากรธรรมชาติและสิ่งแวดล้อม ตามเลขที่ ทส 1010.5/1491 ลงวันที่ 1 กุมภาพันธ์ 2562 (ดังภาคผนวก 1) ทั้งนี้สามารถสรุปผลการปฏิบัติตามมาตรการป้องกันและแก้ไขผลกระทบสิ่งแวดล้อม ช่วงเดือนมกราคม – มิถุนายน 2568 ดังตารางที่ 3-1

ตารางที่ 3-1 การปฏิบัติตามมาตรการป้องกันและแก้ไขผลกระทบสิ่งแวดล้อม และมาตรการติดตามตรวจสอบผลกระทบสิ่งแวดล้อม โครงการ เชื้อลา จรัญฯ 13 สเตชัน
(ระยะดำเนินการ) ช่วงเดือนมกราคม – มิถุนายน 2568

มาตรการป้องกันและแก้ไขผลกระทบสิ่งแวดล้อม	รายละเอียดการปฏิบัติตามมาตรการ	เอกสารอ้างอิง	ปัญหา อุปสรรค ที่ไม่สามารถปฏิบัติตามมาตรการ และแนวทางแก้ไข
1. ทรัพยากรทางกายภาพ 1.1 สภาพภูมิประเทศ <ul style="list-style-type: none"> - ดูแลรักษาความเป็นระเบียบเรียบร้อยภายในโครงการให้อยู่ในสภาพดีอยู่เสมอ 	โครงการจัดให้มีเจ้าหน้าที่รักษาความปลอดภัย (รปภ.) ดำเนินการตรวจสอบ ดูแลรักษาความปลอดภัยความเป็นระเบียบเรียบร้อยภายในโครงการ เพื่อให้ภายในสภาพดี และไม่เกิดทัศนียภาพที่ไม่ดีต่อผู้พบเห็น	รูปที่ 3-1	-
<ul style="list-style-type: none"> - จัดให้มีเจ้าหน้าที่ดูแล บำรุงรักษาพื้นที่สีเขียวบริเวณต่าง ๆ ให้อยู่ในสภาพดีอยู่เสมอ 	โครงการจัดให้มีเจ้าหน้าที่ดูแลบำรุงรักษาพื้นที่สีเขียว โดยมีการรดน้ำ ตัดหญ้า และตรวจเช็คการเจริญเติบโต การเหี่ยวเฉาหรือตาย กรณีที่พบความเสียหายดังกล่าวจะจัดให้มีการปลูกทดแทน	รูปที่ 3-2	-
<ul style="list-style-type: none"> - ดูแลกำแพงกันดินซึ่งเป็นกำแพงคอนกรีตเสริมเหล็กเพื่อเป็นแนวกันดินของโครงการให้อยู่ในสภาพดีอยู่เสมอ 	ปัจจุบันโครงการจัดทำเป็นรั้วถาวรและมีการดูแลรักษาขอบพื้นที่โครงการโดยการตรวจเช็ครอยแตก รอยร้าว การชำรุดเสียหาย เพื่อตรวจสอบสภาพรั้วให้อยู่ในสภาพดีอยู่เสมอ หากพบการชำรุดให้ดำเนินการแจ้งซ่อมแซมทันที	รูปที่ 3-3	-
1.2 การเกิดแผ่นดินไหว <ul style="list-style-type: none"> • ข้อควรปฏิบัติขณะเกิดแผ่นดินไหวสำหรับติดประกาศไว้บริเวณชั้นที่ 1 และจัดแผนอพยพดังนี้ กรณีอยู่ในอาคาร <ul style="list-style-type: none"> - ให้ระวังสิ่งของที่อยู่สูงตกใส่ เช่น โคมไฟ ชั้นส่วนอาคาร เศษอิฐ และเศษปูนซีเมนต์ที่แตกออกจากผนังหรือเพดาน ให้ระมัดระวังตู้หนังสือ ตู้โชว์ ชั้นวางของ โต๊ะ ตู้เย็น และเฟอร์นิเจอร์เลื่อนชนหรือล้มทับ - อย่าออกวิ่งมานอกอาคาร ควรออกจากอาคารในโอกาสแรกที่ยืดไหวแล้ว 	โครงการจัดทำข้อควรปฏิบัติขณะเกิดแผ่นดินไหวสำหรับติดประกาศไว้บริเวณชั้นที่ 1 และจัดแผนอพยพซึ่งเป็นแผนเดียวกันกับแผนอพยพการเกิดเหตุเพลิงไหม้ และในกรณีที่เกิดเหตุฉุกเฉิน และพบผู้ได้รับบาดเจ็บจะมีเจ้าหน้าที่ปฐมพยาบาลเบื้องต้นก่อนที่จะประสานงานเพื่อนำส่งโรงพยาบาลหรือสถานพยาบาลใกล้เคียงโดยเร็วที่สุด ซึ่งปัจจุบันยังไม่พบเหตุการณ์ดังกล่าว	-	-

มาตรการป้องกันและแก้ไขผลกระทบสิ่งแวดล้อม	รายละเอียดการปฏิบัติตามมาตรการ	เอกสารอ้างอิง	ปัญหา อุปสรรค ที่ไม่สามารถปฏิบัติตามมาตรการ และแนวทางแก้ไข
<ul style="list-style-type: none"> - ห้ามใช้ลิฟต์ โดยเด็ดขาด - ในกรณีไฟไหม้ หรืออาคารพัง ให้ทำทางออกที่ปลอดภัยที่สุดและสะดวกที่สุด - ออกห่างจากหน้าต่าง ประตูและกระจก ถ้าการสั่นสะเทือนรุนแรงให้หลบอยู่ใต้โต๊ะ ใต้เตียง หรือมุมห้อง หรือหลบใต้วงกบที่แข็งแรง 			
<p>กรณีอยู่นอกอาคาร</p> <ul style="list-style-type: none"> - ให้ออกห่างจากอาคาร กำแพง เสาไฟฟ้า และสิ่งก่อสร้างอื่นๆ ที่อาจโคลนล้ม - อย่าวิ่งไปตามถนน - ให้อยู่ในพื้นที่โล่งแจ้ง <p>กรณีอยู่ในรถ</p> <ul style="list-style-type: none"> - ให้อยู่ตรงในที่ปลอดภัย คือ ที่โล่ง และอยู่แต่ในรถ - เมื่อการสั่นไหวหยุดลง ขับด้วยความระมัดระวัง 	<p>โครงการจัดทำข้อควรปฏิบัติขณะเกิดแผ่นดินไหวสำหรับติดประกาศไว้บริเวณชั้นที่ 1 และจัดแผนอพยพซึ่งเป็นแผนเดียวกันกับแผนอพยพการเกิดเหตุเพลิงไหม้ และในกรณีที่เกิดเหตุฉุกเฉิน และพบผู้ได้รับบาดเจ็บจะมีเจ้าหน้าที่ปฐมพยาบาลเบื้องต้นก่อนที่จะประสานงานเพื่อนำส่งโรงพยาบาลหรือสถานพยาบาลใกล้เคียงโดยเร็วที่สุด ซึ่งปัจจุบันยังไม่พบเหตุการณ์ดังกล่าว</p>	-	-
<ul style="list-style-type: none"> • แผนการอพยพผู้พักอาศัย และพนักงานภายในโครงการหลังจากการหยุดสั่นไหว มีรายละเอียดดังนี้ - ประชาสัมพันธ์ให้ผู้พักอาศัย และพนักงานของโครงการทราบถึงการปฏิบัติตัวหากเกิดเหตุการณ์แผ่นดินไหว - สำหรับผู้พักอาศัยและพนักงานอยู่ภายในอาคาร ให้ออกจากอาคารเพื่อไปยังจุดรวมพลภายในโครงการ ซึ่งใช้เป็นบริเวณเดียวกันกับจุดรวมพลกรณีเกิดเพลิงไหม้ - ช่วยเหลือ/ปฐมพยาบาล นำผู้ป่วยหรือผู้บาดเจ็บส่งสถานพยาบาลใกล้เคียง - ตรวจสอบพนักงานที่อพยพมายังจุดรวมพล 	<p>โครงการจัดทำข้อควรปฏิบัติขณะเกิดแผ่นดินไหวสำหรับติดประกาศไว้บริเวณชั้นที่ 1 และจัดแผนอพยพซึ่งเป็นแผนเดียวกันกับแผนอพยพการเกิดเหตุเพลิงไหม้ และในกรณีที่เกิดเหตุฉุกเฉิน และพบผู้ได้รับบาดเจ็บจะมีเจ้าหน้าที่ปฐมพยาบาลเบื้องต้นก่อนที่จะประสานงานเพื่อนำส่งโรงพยาบาลหรือสถานพยาบาลใกล้เคียงโดยเร็วที่สุด ซึ่งปัจจุบันยังไม่พบเหตุการณ์ดังกล่าว</p>	-	-

มาตรการป้องกันและแก้ไขผลกระทบสิ่งแวดล้อม	รายละเอียดการปฏิบัติตามมาตรการ	เอกสารอ้างอิง	ปัญหา อุปสรรค ที่ไม่สามารถปฏิบัติตามมาตรการ และแนวทางแก้ไข
- กรณียอไม่ครบ แจ้งหน่วยชีวิตคั่นหากรณียอครบพนักงานอยู่ในพื้นที่จนเหตุการณ์สงบ			
1.3 คุณภาพอากาศ - รณรงค์ให้ผู้พักอาศัยใช้งานระบบปรับอากาศอย่างถูกวิธี และแนะนำการดูแลรักษาเครื่องปรับอากาศให้มีประสิทธิภาพดีอยู่เสมอ	ปัจจุบันระบบปรับอากาศภายในอาคาร ทางโครงการได้คัดเลือกเครื่องใช้ไฟฟ้าประหยัดพลังงานที่มีฉลากประหยัดไฟฟ้า (ฉลากเบอร์ 5) ในการติดตั้งและใช้งาน ทั้งนี้ผู้พักอาศัยของโครงการส่วนใหญ่มีความรู้ขั้นพื้นฐานในการเลือกใช้ และบำรุงรักษาระบบเครื่องปรับอากาศภายในห้องพัก เพื่อคงประสิทธิภาพเครื่องปรับอากาศอยู่เสมอ	รูปที่ 3-16 รูปที่ 3-17 รูปที่ 3-23	-
- ผนังอาคารอย่างน้อย 1 ด้าน ต้องมีช่องเปิดสู่ภายนอกได้ โดยช่องเปิดนี้จะต้องมีพื้นที่ไม่น้อยกว่าร้อยละ 10 ของพื้นที่	โครงการจัดให้มีผนังอาคาร 1 ด้าน ที่สามารถเปิดสู่ภายนอกได้ เพื่อให้อากาศภายในอาคารมีการถ่ายเท และไม่ทำให้เกิดการสะสมของมลพิษทางอากาศภายในอาคาร	-	-
- จัดทำป้ายสัญลักษณ์แสดงทิศทางจราจรชั้นล่างของโครงการจราจรบนพื้นทางให้ชัดเจน เพื่อป้องกันการสับสนของผู้ขับขี่	โครงการจัดให้มีสัญลักษณ์บนทางพื้น แสดงทิศทางการเดินรถภายในโครงการอย่างชัดเจน พร้อมทั้งจัดให้มีเจ้าหน้าที่รักษาความปลอดภัย (รปภ.) อยู่ประจำบริเวณทางเข้า-ออกตลอดเวลา เพื่ออำนวยความสะดวกในการสัญจร และป้องกันการสับสนในการเดินรถภายในโครงการ	รูปที่ 3-4 รูปที่ 3-5	-
- จัดเจ้าหน้าที่คอยดูแลตรวจสอบรักษาด้านไม้ในพื้นที่สีเขียวให้มีสภาพสวยงามอย่างสม่ำเสมอ ตลอดระยะดำเนินโครงการนอกจากนี้หากมีต้นไม้ได้รับความเสียหาย หรือตายต้องปลูกทดแทนใหม่ทันที เพื่อเป็นการส่งเสริมการพัฒนาที่ยั่งยืนและเป็นการช่วยรักษาสภาพแวดล้อม สร้างทัศนียภาพ และให้ความสำคัญกับคุณภาพชีวิตของผู้พักอาศัย และพื้นที่บริเวณโดยรอบโครงการ	โครงการจัดให้มีเจ้าหน้าที่ดูแลบำรุงรักษาพื้นที่สีเขียว โดยมีการรดน้ำตัดหญ้า และตรวจเช็คการเจริญเติบโต การเหี่ยวเฉาหรือตาย กรณีที่พบความเสียหายดังกล่าวจะจัดให้มีการปลูกทดแทน เพื่อยังคงทัศนียภาพที่สวยงาม และเพื่อให้ความสำคัญของพื้นที่สีเขียวให้คงเดิมมากที่สุด	รูปที่ 3-2	-
- หมั่นดูแลรักษาความสะอาดพื้นถนนภายในโครงการอย่างสม่ำเสมอ เพื่อลดปริมาณฝุ่นละออง	โครงการจัดให้มีพนักงานทำความสะอาดบริเวณทางเข้า-ออก และพื้นผิวถนนรอบพื้นที่โครงการอย่างสม่ำเสมอ เพื่อลดปริมาณการฟุ้งกระจายของฝุ่นละออง	รูปที่ 3-5	-

มาตรการป้องกันและแก้ไขผลกระทบสิ่งแวดล้อม	รายละเอียดการปฏิบัติตามมาตรการ	เอกสารอ้างอิง	ปัญหา อุปสรรค ที่ไม่สามารถปฏิบัติตามมาตรการ และแนวทางแก้ไข
<ul style="list-style-type: none"> จัดให้มีพื้นที่สีเขียวอยู่ที่ชั้นที่ 1 อยู่ในบริเวณพื้นที่เปิดโล่งโดยมีพื้นที่สีเขียวภายในโครงการทั้งสิ้น 1,104.23 ตารางเมตร คิดเป็นอัตราส่วนพื้นที่สีเขียวต่อผู้พักอาศัย 1.01 ตารางเมตร/คน (การคิดขนาดพื้นที่สีเขียวในตำแหน่งการปลูกที่แคบที่สุดของโครงการมีความกว้างประมาณ 1 เมตร) โดยจัดให้มีพื้นที่ปลูกไม้ยืนต้น 484.22 ตารางเมตร และจัดให้มีเจ้าหน้าที่ดูแลรักษาพื้นที่สีเขียวภายในโครงการให้มีความสวยงามอยู่เสมอ 	โครงการจัดให้มีการปลูกไม้ยืนต้น ไม้พุ่ม และพืชคลุมดิน พร้อมทั้งจัดให้มีเจ้าหน้าที่ดูแลรักษาพื้นที่ดังกล่าวให้สวยงามอยู่เสมอ หากพบว่าต้นไม้บางชนิดได้รับความเสียหาย ให้บำรุงดูแล และมีการปลูกทดแทน	รูปที่ 3-2 รูปที่ 3-6	-
1.4 เสี่ยง <ul style="list-style-type: none"> จัดทำป้ายสัญญาณจราจรบนพื้นทางให้เห็นชัดเจน เพื่อป้องกันการสับสนของผู้ขับขี่ 	โครงการจัดให้มีสัญลักษณ์บนทางพื้น แสดงทิศทางการเดินรถภายในโครงการอย่างชัดเจน พร้อมทั้งจัดให้มีเจ้าหน้าที่รักษาความปลอดภัย (รปภ.) อยู่ประจำบริเวณทางเข้า-ออกตลอดเวลา เพื่ออำนวยความสะดวกในการสัญจร และป้องกันการสับสนในการเดินรถภายในโครงการ	รูปที่ 3-4 รูปที่ 3-5	-
<ul style="list-style-type: none"> ตรวจสอบป้ายสัญลักษณ์ต่าง ๆ เช่น ป้ายจำกัดความเร็ว ให้อยู่สภาพดี มองเห็นชัดเจน ไม่ลบลือน 	โครงการจัดให้มีป้ายจำกัดความเร็ว และจัดให้มีเจ้าหน้าที่ดูแลตรวจสอบป้ายหรือสัญลักษณ์จราจรให้อยู่ในสภาพดี หากพบการชำรุดเสียหายทางโครงการจะดำเนินการซ่อมแซมปรับปรุงโดยเร็วที่สุด เพื่อคงความชัดเจนของสัญลักษณ์ดังกล่าว	รูปที่ 3-37	-
<ul style="list-style-type: none"> ดูแล บำรุงรักษา พื้นที่สีเขียวภายในโครงการอย่างสม่ำเสมอ เนื่องจากต้นไม้ต่าง ๆ ในโครงการ เช่น ปับ แคนา คอร์เดีย กระบก หางนกยูงฝรั่ง หมากเขียว และหนวดปลาหมึกยักษ์ สามารถช่วยดูดซับเสียงระหว่างภายในโครงการ และพื้นที่ข้างเคียงได้อีกทางหนึ่ง 	โครงการจัดให้มีเจ้าหน้าที่คอยดูแลบำรุงรักษาพื้นที่สีเขียวภายในโครงการเป็นประจำทุกวัน ในกรณีที่พบว่าต้นไม้บางชนิดได้รับความเสียหายทางโครงการจะดำเนินการปรับแก้ไขให้โดยเร็วที่สุด เพื่อคงปริมาณพื้นที่สีเขียวเดิมมากที่สุด	รูปที่ 3-4 รูปที่ 3-5	-
1.5 ความสิ้นสะท้อน <ul style="list-style-type: none"> กำหนดให้มีการตรวจสอบอาคารตามกฎหมายกำหนดประเภทอาคารที่ต้องจัดให้มีผู้ตรวจสอบ พ.ศ. 2548 เป็นประจำทุกปี ปีละ 1 ครั้ง เพื่อตรวจสอบสภาพอาคารและอุปกรณ์ประกอบต่าง ๆ ของอาคาร เพื่อประโยชน์แห่งความมั่นคงแข็งแรง และความปลอดภัยในการใช้อาคาร 	โครงการจัดให้มีการตรวจสอบอาคารตามกฎหมายกำหนดประเภทอาคารที่ต้องจัดให้มีผู้ตรวจสอบ เพื่อตรวจสอบสภาพอาคารและอุปกรณ์ประกอบต่าง ๆ ของอาคาร เพื่อความแข็งแรง และความปลอดภัยต่อผู้พักอาศัยในอาคาร	-	-

มาตรการป้องกันและแก้ไขผลกระทบสิ่งแวดล้อม	รายละเอียดการปฏิบัติตามมาตรการ	เอกสารอ้างอิง	ปัญหา อุปสรรค ที่ไม่สามารถปฏิบัติตามมาตรการ และแนวทางแก้ไข
1.6 คุณภาพน้ำ - จัดให้มีระบบบำบัดน้ำเสียแบบ Activated Sludge (Completely Mix) จำนวน 1 ชุด บำบัดน้ำเสียจากอาคารชุดพักอาศัย มีปริมาตรรวมของถังบำบัดน้ำเสีย 185.00 ลูกบาศก์เมตร/วัน โดยมีประสิทธิภาพการบำบัดร้อยละ 92 (ค่า BOD ที่ออกจากระบบ 20 มิลลิกรัม/ลิตร)	โครงการได้ติดตั้งระบบบำบัดน้ำเสีย ซึ่งสามารถรองรับน้ำเสียที่เกิดขึ้นภายในโครงการได้ทั้งหมด และมีการบำบัดน้ำเสียก่อนปล่อยออกสู่สาธารณะภายนอกโครงการ	รูปที่ 3-7	-
- จัดให้มีเจ้าหน้าที่ที่มีความรู้ความชำนาญในการดูแล รักษาและควบคุมระบบบำบัดน้ำเสียให้ทำงานได้อย่างมีประสิทธิภาพ - จัดให้มีการติดตามตรวจสอบประสิทธิภาพของระบบบำบัดน้ำเสียของโครงการ โดยปฏิบัติตามมาตรการติดตามตรวจสอบผลกระทบสิ่งแวดล้อมของโครงการอย่างเคร่งครัด	โครงการจัดให้ช่างเทคนิคดำเนินการติดตามตรวจสอบ ดูแล รักษาและควบคุมระบบบำบัดน้ำเสียให้ทำงานได้อย่างมีประสิทธิภาพ ทั้งนี้ได้มีการเก็บตัวอย่างคุณภาพน้ำทิ้ง เพื่อตรวจสอบประสิทธิภาพของระบบบำบัดน้ำเสียทุก 1 เดือน	รูปที่ 3-32 รูปที่ 3-33 ภาคผนวก 7 ภาคผนวก 8	-
- ประสานงานให้รถสูบน้ำไขมันของสำนักงานเขตบางกอกใหญ่ เข้ามาสูบน้ำมันออกจากระบบบำบัดน้ำเสีย เป็นประจำตามความเหมาะสม	สำนักงานเขตบางกอกใหญ่ฝ่ายรักษาความสะอาดเข้าสูบน้ำมันและตะกอน เมื่อวันที่ 12 มีนาคม 2568	รูปที่ 3-39	-
- ในกรณีที่ระบบบำบัดน้ำเสียเกิดความเสียหายให้รีบดำเนินการแก้ไขโดยด่วน	โครงการจัดให้ช่างเทคนิคดำเนินการติดตามตรวจสอบ ดูแล รักษาและควบคุมระบบบำบัดน้ำเสียให้ทำงานได้อย่างมีประสิทธิภาพ ทั้งนี้ในกรณีที่เกิดการชำรุดมากกว่าที่ช่างเทคนิคจะดูแลแก้ไขได้ ทางโครงการจะจัดให้บริษัทที่มีความเชี่ยวชาญในด้านระบบนี้เข้ามาปรับปรุงแก้ไขตามอาการชำรุดของระบบโครงการ	รูปที่ 3-32 ภาคผนวก 7	-
- จัดให้มีระบบมอเตอร์ไฟฟ้าสำหรับระบบบำบัดน้ำเสียของโครงการ โดยเฉพาะ แยกจากระบบไฟฟ้าอื่น ๆ	โครงการได้ติดตั้งระบบมอเตอร์ไฟฟ้าสำหรับระบบบำบัดน้ำเสียโดยแยกจากระบบไฟฟ้าอื่นๆ เพื่อให้สามารถติดตามตรวจสอบการใช้งานระบบบำบัดน้ำเสียได้อย่างสะดวก และชัดเจน	รูปที่ 3-32	-

มาตรการป้องกันและแก้ไขผลกระทบสิ่งแวดล้อม	รายละเอียดการปฏิบัติตามมาตรการ	เอกสารอ้างอิง	ปัญหา อุปสรรค ที่ไม่สามารถปฏิบัติตามมาตรการ และแนวทางแก้ไข
<ul style="list-style-type: none"> ประสานงานให้หน่วยงาน/บริษัทเอกชนที่ได้รับอนุญาตถูกต้องตามกฎหมาย เช่น บริษัท เบตเตอร์ เวิลด์ กรีน จำกัด (มหาชน) บริษัท สยาม แมททีเรียลส์ เอ็กเชจ จำกัด เป็นต้น มาจัดเก็บตะกอนส่วนเกินออกจากระบบบำบัดน้ำเสียของโครงการไปกำจัดให้ถูกต้องตามหลักสุขาภิบาล โดยสูบน้ำตะกอนจากถังเก็บตะกอนส่วนเกินไปกำจัดเป็นประจำทุกเดือน หรือตามความเหมาะสม เพื่อเป็นการรักษาประสิทธิภาพการทำงานของระบบบำบัดน้ำเสียของโครงการ 	สำนักงานเขตบางกอกใหญ่ฝ่ายรักษาความสะอาดเข้าสู่ปากไขมันและตะกอน	รูปที่ 3-39	-
<ul style="list-style-type: none"> จัดเก็บสถิติและข้อมูลแสดงผลการทำงานของระบบบำบัดน้ำเสียในแต่ละวัน ตามแบบ ทส.1 และจัดเก็บไว้ ณ สถานที่ตั้งแหล่งกำเนิดมลพิษนั้นเป็นเวลา 2 ปี ตามกฎกระทรวงเรื่อง กำหนดหลักเกณฑ์ วิธีการ และแบบการเก็บสถิติและข้อมูล การจัดทำบันทึกรายละเอียด และรายงานผลการสรุปผลการดำเนินงานของระบบบำบัดน้ำเสีย พ.ศ. 2555 จัดทำรายงานการสรุปผลการดำเนินงานของระบบบำบัดน้ำเสียในแต่ละเดือน ตามแบบ ทส.2 เสนอต่อเจ้าพนักงานท้องถิ่น (สำนักงานเขตบางกอกใหญ่) ภายในวันที่ 15 ของเดือนถัดไป ตามกฎกระทรวงเรื่อง กำหนดหลักเกณฑ์ วิธีการและแบบการเก็บสถิติและข้อมูล การจัดทำบันทึก รายละเอียด และรายงานสรุปผลการดำเนินงานของระบบบำบัดน้ำเสีย พ.ศ. 2555 	โครงการจัดให้ช่างเทคนิคทำหน้าที่บันทึกข้อมูลแสดงผลการทำงานของระบบบำบัดน้ำเสียในแต่ละวัน ตามแบบ ทส.1 และ ทส.2 และจัดเก็บไว้ใน ณ สถานที่ตั้งแหล่งกำเนิดมลพิษนั้นเป็นเวลา 2 ปี ตามกฎกระทรวงเรื่อง กำหนดหลักเกณฑ์ วิธีการ และแบบการเก็บสถิติและข้อมูล การจัดทำบันทึกรายละเอียด และรายงานสรุปผลการดำเนินงานของระบบบำบัดน้ำเสีย พ.ศ.2555 อย่างเคร่งครัด เพื่อสามารถตรวจสอบย้อนหลังได้หากพบปัญหาเกิดขึ้น	รูปที่ 3-32 ภาคผนวก 7	-
2. ทรัพยากรชีวภาพ 2.1 นิเวศวิทยานก <ul style="list-style-type: none"> ดูแลรักษาความเป็นระเบียบเรียบร้อยภายในโครงการให้อยู่ในสภาพดีอยู่เสมอ 	โครงการจัดให้มีเจ้าหน้าที่รักษาความปลอดภัย (รปภ.) ดำเนินการตรวจสอบ ดูแลรักษาความปลอดภัยความเป็นระเบียบเรียบร้อยภายในโครงการ เพื่อให้อยู่ในสภาพดี และไม่เกิดทัศนียภาพที่ไม่ดีต่อผู้พบเห็น	รูปที่ 3-1	-

มาตรการป้องกันและแก้ไขผลกระทบสิ่งแวดล้อม	รายละเอียดการปฏิบัติตามมาตรการ	เอกสารอ้างอิง	ปัญหา อุปสรรค ที่ไม่สามารถปฏิบัติตามมาตรการ และแนวทางแก้ไข
- จัดให้มีเจ้าหน้าที่ดูแล บำรุงรักษาพื้นที่สีเขียวบริเวณต่างๆ ให้อยู่ในสภาพดีอยู่เสมอ	โครงการจัดให้มีเจ้าหน้าที่ดูแลบำรุงรักษาพื้นที่สีเขียว โดยมีการรดน้ำ ตัดหญ้า และตรวจเช็คการเจริญเติบโต การเหี่ยวเฉาหรือตาย กรณีที่พบความเสียหายดังกล่าวจะจัดให้มีการปลูกทดแทน	รูปที่ 3-2	-
- จัดให้มีการติดตามตรวจสอบประสิทธิภาพของระบบบำบัดน้ำเสียของโครงการ โดยปฏิบัติตามมาตรการติดตามตรวจสอบผลกระทบสิ่งแวดล้อมของโครงการอย่างเคร่งครัด	โครงการจัดให้ช่างเทคนิคดำเนินการติดตามตรวจสอบ ดูแล รักษาและควบคุมระบบบำบัดน้ำเสียให้ทำงานได้อย่างมีประสิทธิภาพ ทั้งนี้ได้มีการเก็บตัวอย่างคุณภาพน้ำทิ้ง เพื่อตรวจสอบประสิทธิภาพของระบบบำบัดน้ำเสียทุก 1 เดือน	รูปที่ 3-32 รูปที่ 3-33 ภาคผนวก 7 ภาคผนวก 8	-
2.2 นิเวศวิทยาทางน้ำ - โครงการต้องดำเนินการตามมาตรการป้องกัน แก้ไข และลดผลกระทบสิ่งแวดล้อมด้านทรัพยากรกายภาพและคุณค่าการใช้ประโยชน์ของมนุษย์อย่างเคร่งครัด เพื่อที่จะไม่ก่อให้เกิดผลกระทบต่อทรัพยากรด้านชีวภาพ	โครงการได้ปฏิบัติตามอย่างเคร่งครัด ทั้งนี้เพื่อเฝ้าระวังผลกระทบที่อาจเกิดขึ้นในอนาคต ทางโครงการได้จัดให้มีการตรวจสอบคุณภาพน้ำและระบบบำบัดน้ำเสียเป็นประจำทุกเดือน เพื่อลดปัญหาที่อาจเกิดขึ้นต่อทรัพยากรด้านชีวภาพ	-	-
3. คุณค่าการใช้ประโยชน์ของมนุษย์ 3.1 การใช้ประโยชน์ที่ดิน ไม่มีมาตรการกำหนด	-	-	-
3.2 การคมนาคม - จัดให้มีที่จอดรถภายในโครงการ 146 คัน ซึ่งเพียงพอต่อความต้องการที่ออกตามกฎหมาย	โครงการจัดให้มีพื้นที่จอดรถภายในโครงการ โดยแบ่งออกเป็นพื้นที่จอดรถอัตโนมัติ พื้นที่จอดรถยนต์ชั้นล่าง และพื้นที่จอดรถจักรยานยนต์ ซึ่งปัจจุบันมีปริมาณเพียงพอต่อผู้พักอาศัยในโครงการ	รูปที่ 3-8	-
- ติดตั้งป้ายสัญญาณจราจรทั้งบนพื้นทาง และป้ายต่าง ๆ รวมทั้งป้ายแจ้งเตือนบังคับให้เลี้ยวซ้ายบริเวณทางออก ป้ายแนะนำเส้นทางการเดินรถ โดยติดไว้บริเวณภายในโครงการให้ชัดเจนและไม่ก่อให้เกิดความสับสนของผู้ขับขี่ เพื่อให้เกิดการเคลื่อนตัวของรถภายในโครงการ และบริเวณทางเข้า-ออกโครงการสามารถทำได้อย่างสะดวกและปลอดภัย	โครงการจัดให้มีสัญลักษณ์บนทางพื้น แสดงทิศทางการเดินรถภายในโครงการอย่างชัดเจน พร้อมทั้งจัดให้มีเจ้าหน้าที่รักษาความปลอดภัย (รปภ.) อยู่ประจำบริเวณทางเข้า-ออกตลอดเวลา เพื่ออำนวยความสะดวกในการสัญจร และป้องกันการสับสนในการเดินรถภายในโครงการ โดยสามารถเคลื่อนตัวของรถภายในโครงการ และทางเข้า-ออก ได้อย่างสะดวกและปลอดภัย	รูปที่ 3-4 รูปที่ 3-1	-

มาตรการป้องกันและแก้ไขผลกระทบสิ่งแวดล้อม	รายละเอียดการปฏิบัติตามมาตรการ	เอกสารอ้างอิง	ปัญหา อุปสรรค ที่ไม่สามารถปฏิบัติตามมาตรการ และแนวทางแก้ไข
- ติดตั้งไฟฟ้าแสงสว่าง ป้ายชื่อโครงการ บริเวณทางเข้า-ออกโครงการ ที่สามารถมองเห็นได้อย่างชัดเจน และอยู่ในระยะทางพอสมควรที่จะชะลอรถได้ทัน เพื่อเข้าสู่โครงการได้อย่างปลอดภัย	โครงการได้ติดตั้งป้ายชื่อโครงการ และไฟส่องสว่างบริเวณทางเข้า-ออกโครงการ เพื่อให้สามารถมองเห็นได้อย่างชัดเจนในเวลาปกติ และเวลากลางคืน ซึ่งมีระยะทางพอสมควรที่จะชะลอรถได้ทัน เพื่อเข้าสู่ทางเดินรถเข้า-ออกของโครงการได้อย่างปลอดภัย	รูปที่ 3-9	-
- ห้ามไม่ให้มีการจอดรถบริเวณทางเข้า-ออกของโครงการ เพื่อให้เกิดความคล่องตัวในการเดินทาง และไม่กีดขวางการจราจรของรถที่จะเข้า-ออกจากพื้นที่โครงการฯ	โครงการมีการประชาสัมพันธ์แจ้งผู้พักอาศัยไม่ให้จอดรถบนถนนสาธารณะด้านหน้าโครงการ พร้อมทั้งจัดให้มีเจ้าหน้าที่รักษาความปลอดภัย (รปภ.) ควบคุมดูแลไม่ให้เกิดการจอดรถกีดขวางบริเวณทางเข้า-ออกของโครงการ เพื่อลดการติดขัดการจราจรของการเดินทางเข้า-ออกพื้นที่โครงการ	รูปที่ 3-1	-
- จัดให้มีการติดตั้งระบบ CCTV เพื่อป้องกันความปลอดภัยของผู้ที่อยู่ในโครงการ	โครงการจัดให้มีการติดตั้งกล้องวงจรปิด (CCTV) บริเวณจุดต่างๆ ภายในและภายนอกโครงการ เพื่อป้องกันความปลอดภัย ควบคุมจราจร และเพิ่มความปลอดภัยต่อชีวิตและทรัพย์สินภายในโครงการ	รูปที่ 3-10	-
- กำหนดให้ผู้พักอาศัยที่มีรถยนต์ส่วนตัวแจ้งให้เจ้าหน้าที่โครงการทราบ และจัดทำบันทึกบัญชีรายชื่อเพื่อตรวจสอบความเพียงพอของที่จอดรถยนต์ที่เข้ามาจอดภายในโครงการ และมีการติดสติ๊กเกอร์รถยนต์ที่เข้าพักอาศัยภายในโครงการ	โครงการจัดให้มีพื้นที่จอดรถภายในโครงการ โดยแบ่งออกเป็นพื้นที่จอดรถอัตโนมัติ พื้นที่จอดรถยนต์ชั้นล่าง และพื้นที่จอดรถจักรยานยนต์ ซึ่งปัจจุบันมีปริมาณเพียงพอต่อผู้พักอาศัยในโครงการ	รูปที่ 3-8	-
- จัดเจ้าหน้าที่คอยควบคุมและอำนวยความสะดวกบริเวณทางเข้า-ออกรถยนต์ เพื่อป้องกันไม่ให้เกิดการจราจรติดขัด และตัดกระแสจราจรจากการเลี้ยวเข้า-ออกรถยนต์ โดยเฉพาะในเวลาเร่งด่วนเช้า-เย็น ผู้ที่มาติดต่อผู้พักอาศัยภายในโครงการ เจ้าหน้าที่รักษาความปลอดภัย	โครงการจัดให้มีเจ้าหน้าที่รักษาความปลอดภัย (รปภ.) ประจำบริเวณทางเข้า-ออกโครงการตลอดเวลา เพื่อควบคุมและอำนวยความสะดวก และป้องกันไม่ให้เกิดการจราจรติดขัด	รูปที่ 3-1	-
- ห้ามไม่ให้มีรถภายนอกโครงการเข้ามาจอดค้างคืนภายในโครงการ	โครงการจัดให้มีเจ้าหน้าที่คอยประสานงานและรับเรื่องการจัดทำบัญชีรายชื่อของผู้พักอาศัยที่มีรถยนต์ส่วนตัว รวมถึงสติ๊กเกอร์รถยนต์ของผู้พักอาศัยภายในโครงการ ในกรณีที่รถยนต์ส่วนบุคคลไม่ได้ขึ้นบัญชีรายชื่อ จะไม่สามารถจอดค้างคืนภายในโครงการได้	-	-
- แจ้งผู้พักอาศัยในโครงการไม่ให้จอดรถบนถนนสาธารณะ ได้แก่ ซอยจรัญสนิทวงศ์ 13 และถนนจรัญสนิทวงศ์ ตลอดถนนบริเวณใกล้เคียง	โครงการมีการประชาสัมพันธ์แจ้งผู้พักอาศัยไม่ให้จอดรถบนถนนสาธารณะด้านหน้าโครงการ พร้อมทั้งจัดให้มีเจ้าหน้าที่ควบคุมดูแลไม่ให้เกิดการ	รูปที่ 3-1	-

มาตรการป้องกันและแก้ไขผลกระทบสิ่งแวดล้อม	รายละเอียดการปฏิบัติตามมาตรการ	เอกสารอ้างอิง	ปัญหา อุปสรรค ที่ไม่สามารถปฏิบัติตามมาตรการ และแนวทางแก้ไข
	การจอดรถบริเวณทางเข้า-ออกของโครงการ เพื่อไม่กีดขวางการจราจรของรถที่จะเข้า-ออกจากพื้นที่โครงการ		
- กรณีรถเข้าที่จอดรถอัตโนมัติมีแถวยาว จะจัดเจ้าหน้าที่รักษาความปลอดภัยในการบริหารให้วนไปจอดรถบริเวณถนนด้านทิศเหนือของโครงการ เพื่อลดผลกระทบด้านจราจร	โครงการจัดให้มีเจ้าหน้าที่รักษาความปลอดภัยบริหารจัดการให้รถวนไปจอดรถบริเวณถนนด้านทิศเหนือของโครงการ ในกรณีที่รถเข้าที่จอดรถอัตโนมัติจำนวนมาก เพื่อลดการจราจรติดขัดภายในโครงการ	รูปที่ 3-1	-
- เนื่องจากโครงการเป็นอาคารชุดพักอาศัย เมื่อโอนกรรมสิทธิ์ห้องชุดจะมีนิติบุคคลอาคารชุดเข้ามาบริหารจัดการ ซึ่งบริษัทแกรนด์ยูนิตี้ ดีเวลลอปเม้นท์ จำกัด ผู้พัฒนาโครงการจะจัดให้มีมาตรการบริหารจัดการที่จอดรถอัตโนมัติ รายละเอียดดังนี้ 1) ทางโครงการผู้พัฒนาโครงการ มีการแจ้งให้ผู้ซื้อรับทราบภาระค่าใช้จ่ายส่วนกลางที่ต้องเพิ่มขึ้นในการบริหารจัดการดูแลบำรุงรักษาพื้นที่ จอดรถอัตโนมัติตั้งแต่ต้น เพื่อประกอบการตัดสินใจในการซื้อห้องชุดโครงการ 2) การบริหารจัดการพื้นที่จอดรถอัตโนมัติ ทางเจ้าของโครงการ ผู้พัฒนาโครงการ เป็นผู้รับผิดชอบค่าใช้จ่ายในการดูแลและบำรุงรักษาตามเงื่อนไขที่สัญญากับผู้จำหน่ายระบบจอดรถเป็นระยะเวลา 10 ปีแรก ตามกฎหมาย (ผู้พัฒนาโครงการ 5 ปีแรก และเจ้าของโครงการปีที่ 6 – ปีที่10) โดยจะมีช่างเข้ามาให้บริการซ่อมบำรุงเดือนละ 1 ครั้ง โดยรวมถึงการเปลี่ยนชิ้นส่วนอะไหล่ และกรณีเมื่อมีเหตุฉุกเฉินเมื่อโครงการแจ้งข้อบกพร่องที่เกิดขึ้นกับผู้ซ่อมบำรุงแล้วช่างของบริษัทซ่อมบำรุงจะเข้ามาแก้ไขปัญหาทันที และให้บริการได้ตลอด 24 ชม. เพื่อเป็นการตรวจเช็คการทำงานของระบบว่ามีอะไหล่ส่วนใดต้องทำการเปลี่ยนหรือซ่อมแซม	โครงการจัดให้มีกฎระเบียบข้อบังคับสำหรับผู้พักอาศัยในโครงการ โดยให้ผู้พักอาศัยปฏิบัติตามอย่างเคร่งครัด เพื่อไม่ให้เกิดการรบกวนผู้พักอาศัยในโครงการ และบริเวณข้างเคียง	-	-
3) ทางเจ้าของโครงการผู้พัฒนาโครงการ จะประเมินค่าใช้จ่ายในการบำรุงรักษา ที่รวมชิ้นส่วนอะไหล่หลังจากหมด			

มาตรการป้องกันและแก้ไขผลกระทบสิ่งแวดล้อม	รายละเอียดการปฏิบัติตามมาตรการ	เอกสารอ้างอิง	ปัญหา อุปสรรค ที่ไม่สามารถปฏิบัติตามมาตรการ และแนวทางแก้ไข
<p>ประกันภัย เพื่อเป็นข้อมูลใช้จ่ายโดยประมาณภายในระยะเวลาปีที่ 11-15 เพื่อให้นิติบุคคลอาคารชุดใช้เป็นข้อมูลในการบริหารจัดการระบบฯ ของนิติบุคคลอาคารชุดในอนาคต โดยมีค่าใช้จ่ายเป็นจำนวนเงิน 5,138,837.06 บาท</p> <p>4) จัดให้มีการฝึกอบรมเจ้าหน้าที่ของโครงการ และผู้ใช้งานโดยฝึกอบรมในเรื่องของขั้นตอนการใช้งานระบบจอดรถ ข้อควรระวัง และอื่น ๆ เพื่อให้เจ้าหน้าที่หรือผู้ใช้งานได้รู้และเข้าใจในหลักการทำงานของระบบมากยิ่งขึ้น สามารถใช้งานระบบจอดรถอัตโนมัติได้อย่างปลอดภัยและเต็มประสิทธิภาพ</p>			
<p>3.3 การจัดการมูลฝอย</p> <ul style="list-style-type: none"> - จัดให้มีห้องพักมูลฝอยประจำชั้น ภายในแต่ละชั้นของอาคาร ตั้งแต่ชั้นที่ 2-19 จำนวน 1 ห้อง/ชั้น โดยภายในห้องพักมูลฝอยประจำชั้นแต่ละห้อง จะตั้งถังมูลฝอยขนาด 240 ลิตร จำนวน 1 ถัง/ชั้น/ห้อง สำหรับถังมูลฝอยเปียก (ถังสีเขียว) และถังมูลฝอยขนาด 120 ลิตร จำนวน 3 ถัง/ชั้น/ห้อง ถังมูลฝอยทั่วไป (ถังสีน้ำเงิน) 1 ถัง ถังมูลฝอยรีไซเคิล (ถังสีเหลือง) 1 ถัง และถังมูลฝอยอันตราย (ถังสีแดง) 1 ถัง โดยภายในถังรองด้วยถุงพลาสติกแยกสีตามประเภทมูลฝอย โดยมูลฝอยเปียกและมูลฝอยทั่วไปใช้ถุงพลาสติกสีดำ มูลฝอยรีไซเคิลใช้ถุงพลาสติก และมูลฝอยอันตรายใช้ถุงพลาสติกสีส้ม 	<p>โครงการจัดให้มีห้องพักมูลฝอยประจำชั้น ภายในแต่ละชั้นของอาคาร ตั้งแต่ชั้นที่ 2-19 จำนวน 1 ห้อง/ชั้น โดยภายในห้องพักมูลฝอยประจำชั้นแต่ละห้องจะจัดให้มีถังมูลฝอยแยกประเภท ได้แก่ ถังมูลฝอยเปียก (ถังสีเขียว) ถังมูลฝอยทั่วไป (ถังสีน้ำเงิน) ถังมูลฝอยรีไซเคิล (ถังสีเหลือง) ถังมูลฝอยอันตราย (ถังสีแดง) ประเภทละ 1 ถัง โดยภายในถังรองด้วยถุงพลาสติก เพื่อสะดวกในการเก็บขน และป้องกันการรั่วไหลของน้ำขยะ</p>	<p>รูปที่ 3-12</p>	-

มาตรการป้องกันและแก้ไขผลกระทบสิ่งแวดล้อม	รายละเอียดการปฏิบัติตามมาตรการ	เอกสารอ้างอิง	ปัญหา อุปสรรค ที่ไม่สามารถปฏิบัติตามมาตรการ และแนวทางแก้ไข
<ul style="list-style-type: none"> รวบรวมและขนย้ายมูลฝอยให้ดำเนินการในช่วงเวลา 13.00-14.00 น. ซึ่งเป็นช่วงเวลาที่รบกวนผู้พักอาศัยน้อยที่สุด จัดให้มีห้องพักมูลฝอยรวมของโครงการอยู่บริเวณชั้นที่ 1 ด้านทิศตะวันออกเฉียงใต้ของโครงการ โดยมีรายละเอียดดังนี้ <ol style="list-style-type: none"> 1) ห้องพักมูลฝอยเปียก ใช้ในการรองรับมูลฝอยเปียกของโครงการมีขนาดพื้นที่ 4.81 ตารางเมตร ความจุ 5.77 ลูกบาศก์เมตร จึงสามารถรองรับปริมาณมูลฝอยเปียกที่เกิดขึ้นไม่น้อยกว่า 3 วัน ปริมาณ 5.48 ลูกบาศก์เมตร 2) ห้องพักมูลฝอยรีไซเคิล ใช้ในการรองรับมูลฝอยรีไซเคิลของโครงการมีขนาดพื้นที่ 5.67 ตารางเมตร ความจุ 6.80 ลูกบาศก์เมตร จึงสามารถรองรับปริมาณมูลฝอยรีไซเคิลที่เกิดขึ้นไม่น้อยกว่า 3 วัน ปริมาณ 6.57 ลูกบาศก์เมตร 3) ห้องพักมูลฝอยทั่วไป ใช้ในการรองรับมูลฝอยมูลฝอยทั่วไปของโครงการมีขนาดพื้นที่ 3.30 ตารางเมตร ความจุ 3.96 ลูกบาศก์เมตร จึงสามารถรองรับปริมาณมูลฝอยทั่วไปที่เกิดขึ้นไม่น้อยกว่า 3 วัน ปริมาณ 3.72 ลูกบาศก์เมตร 4) ห้องพักมูลฝอยอันตราย ใช้ในการรองรับมูลฝอยอันตรายของโครงการมีขนาดพื้นที่ 2.96 ตารางเมตร ความจุ 3.55 ลูกบาศก์เมตร จึงสามารถรองรับปริมาณมูลฝอยอันตรายที่เกิดขึ้นไม่น้อยกว่า 15 วัน ปริมาณ 3.29 ลูกบาศก์เมตร 	<p>โครงการจัดให้มีพนักงานเก็บรวบรวมมูลฝอยจากห้องพักมูลฝอยประจำชั้นแต่ละชั้นขนย้ายไปยังห้องพักมูลฝอยรวมบริเวณชั้นที่ 1 ของโครงการ โดยการรวบรวมและขนย้ายมูลฝอยจะดำเนินการในช่วงเวลา 13.00-14.00 น. ซึ่งเป็นช่วงเวลาที่รบกวนผู้พักอาศัยน้อยที่สุด เพื่อไม่ให้เกิดการรบกวนผู้พักอาศัยภายในโครงการ</p>	รูปที่ 3-13	-
<ul style="list-style-type: none"> จัดให้มีการบำบัดกลิ่นจากห้องพักมูลฝอยเปียกของโครงการ โดยเลือกใช้ขนาด Air Blower เพื่อดูดอากาศจากห้องพักมูลฝอย 0.014 ลูกบาศก์เมตร/วินาที (คิดเป็น 4 เท่า ของปริมาตรห้องพักมูลฝอยเปียก) และจัดให้มีพื้นที่ 3.00 ตารางเมตร (ระยะสัมผัสอากาศของบ่อดิน 60 วินาที) 	<p>โครงการจัดให้มีระบบระบายอากาศภายในห้องพัก มูลฝอย เพื่อดูดอากาศจากห้องพักมูลฝอย และลดปัญหาเรื่องกลิ่นรบกวนผู้พักอาศัยในโครงการ และผู้พักอาศัยข้างเคียง</p>	-	-
<ul style="list-style-type: none"> ห้องพักมูลฝอยต้องมีประตูปิดมิดชิด เพื่อป้องกันการเกิดกลิ่นรบกวนและป้องกันกันการเพาะพันธุ์ของสัตว์พาหะนำโรค โดย 	<p>โครงการได้ติดตั้งประตูสำหรับห้องพักมูลฝอยปิดอย่างมิดชิด เพื่อป้องกันกลิ่นรบกวน โดยประตูห้องพักมูลฝอยเปิดเฉพาะช่วงเวลาที่มีการขนย้าย</p>	รูปที่ 3-13	-

มาตรการป้องกันและแก้ไขผลกระทบสิ่งแวดล้อม	รายละเอียดการปฏิบัติตามมาตรการ	เอกสารอ้างอิง	ปัญหา อุปสรรค ที่ไม่สามารถปฏิบัติตามมาตรการ และแนวทางแก้ไข
ประตูจะเปิดได้เฉพาะช่วงที่มีการเก็บขนมูลฝอยรวมเท่านั้น และจัดให้มีท่อรวบรวมน้ำจากการล้างห้องพักมูลฝอยเข้าสู่ระบบบำบัดน้ำเสียของโครงการ	มูลฝอยเท่านั้น และภายในท่อรวบรวมน้ำจากการชะล้างทำความสะอาดห้องพักมูลฝอยเข้าสู่ระบบบำบัดน้ำเสียของโครงการ เพื่อรวบรวมน้ำเสียที่เกิดขึ้นเข้าสู่ระบบบำบัดน้ำเสีย ก่อนระบายออกสู่ภายนอกโครงการ		
- จัดให้มีการทำความสะอาดบริเวณห้องพักมูลฝอยในแต่ละชั้น และห้องพักมูลฝอยรวม อย่างน้อยสัปดาห์ละ 1 ครั้ง	โครงการจัดให้มีการทำความสะอาดห้องพักมูลฝอยทุกครั้ง หลังจากที่มีการเก็บขนมูลฝอยเป็นประจำทุกวัน หรือทุกครั้งที่สกปรก เพื่อลดปัญหาเรื่องกลิ่นรบกวนผู้พักอาศัยในโครงการ	รูปที่ 3-12 รูปที่ 3-13	-
- บริเวณจุดจอดรถเก็บมูลฝอยจะต้องไม่มีสิ่งกีดขวาง และจัดให้มีเจ้าหน้าที่เก็บกวาดเศษมูลฝอยที่ตกหล่นหลังการการเก็บขนมูลฝอยทุกครั้ง	โครงการจัดให้มีจุดจอดรถเก็บขยะมูลฝอย โดยไม่มีสิ่งกีดขวางในบริเวณที่ต้องขนย้ายขยะ และจัดให้มีเจ้าหน้าที่รักษาความปลอดภัย (รปภ.) คอยอำนวยความสะดวกในกรณีที่มีสิ่งขวาง หลังจากนั้นจะมีแม่บ้านคอยทำความสะอาดหลังการเก็บขนมูลฝอยเป็นประจำทุกครั้ง	รูปที่ 3-14	-
- จัดให้มีการติดป้ายประชาสัมพันธ์โครงการภายในพื้นที่โครงการเพื่อรณรงค์ให้ผู้พักอาศัยของโครงการคัดแยกมูลฝอยที่สามารถนำกลับมาใช้ประโยชน์ได้โดยตรง เช่น ถูพลาสติก และถุงกระดาษ นำกลับมาใช้ใหม่ เพื่อลดปริมาณมูลฝอยของโครงการ - รณรงค์การคัดแยกมูลฝอยโครงการด้วยการจัดให้มีถังรองรับมูลฝอยแยกตามประเภทของมูลฝอยของมูลฝอยไว้ที่ชั้นล่างของโครงการโดยจัดตั้งไว้ในบริเวณที่ผู้พักอาศัยสามารถมองเห็นได้อย่างชัดเจน	โครงการมีการติดป้ายประชาสัมพันธ์รณรงค์ให้ผู้พักอาศัยคัดแยกขยะก่อนนำมาทิ้ง โดยติดไว้บริเวณบอร์ดประชาสัมพันธ์ชั้นที่ 1 พร้อมทั้งจัดให้มีถังมูลฝอยแยกประเภท ได้แก่ ถังมูลฝอยเปียก (ถังสีเขียว) ถังมูลฝอยทั่วไป (ถังสีน้ำเงิน) ถังมูลฝอยรีไซเคิล (ถังสีเหลือง) ถังมูลฝอยอันตราย (ถังสีแดง) ตั้งไว้ภายในห้องพักมูลฝอยประจำชั้น เพื่อรณรงค์ให้ผู้พักอาศัยของโครงการคัดแยกมูลฝอยมูลฝอยก่อนนำมาทิ้ง เพื่อลดปริมาณมูลฝอยของโครงการ	-	-
- จัดให้มีพนักงานทำความสะอาดจัดเก็บมูลฝอยไปไว้ที่ห้องพักมูลฝอยรวมของโครงการ โดยกำหนดให้พนักงานทำความสะอาดปฏิบัติงานรวบรวม และขนย้ายมูลฝอยในช่วงเวลา 13.00-14.00 น. ซึ่งเป็นช่วงเวลาที่รบกวนผู้พักอาศัยน้อยที่สุด	โครงการจัดให้มีพนักงานเก็บรวบรวมมูลฝอยจากห้องพักมูลฝอยประจำชั้นแต่ละชั้นขนย้ายไปยังห้องพักมูลฝอยรวมบริเวณชั้นที่ 1 ของโครงการ โดยการรวบรวมและขนย้ายมูลฝอยจะดำเนินการในช่วงเวลา 13.00-14.00 น. ซึ่งเป็นช่วงเวลาที่รบกวนผู้พักอาศัยน้อยที่สุด เพื่อไม่ให้เกิดการรบกวนผู้พักอาศัยภายในโครงการ	-	-
- การขนย้ายมูลฝอยจากห้องพักมูลฝอยประจำชั้นไปยังห้องพักมูลฝอยรวมโดยใช้ลิฟต์โดยสาร ให้พนักงานของโครงการจะทำ	โครงการกำหนดให้พนักงานขนย้ายมูลฝอย รวบรวมมูลฝอยใส่ถุงและปิดหรือมัดปากถุงให้แน่น เพื่อลดการฟุ้งกระจายของกลิ่นขณะขนย้าย	-	-

มาตรการป้องกันและแก้ไขผลกระทบสิ่งแวดล้อม	รายละเอียดการปฏิบัติตามมาตรการ	เอกสารอ้างอิง	ปัญหา อุปสรรค ที่ไม่สามารถปฏิบัติตามมาตรการ และแนวทางแก้ไข
หน้าที่รวบรวมมูลฝอยใส่ถุงมัดปากถุงให้แน่น เพื่อป้องกันกลิ่น และรักษาความสะอาด หากการลำเลียงมูลฝอยส่งกลิ่นรบกวนใน ลิฟต์โดยสาร กำหนดให้แม่บ้านนำสเปรย์มาดับกลิ่นดังกล่าว	หากเกิดความสกปรกขณะขนย้าย พนักงานต้องเก็บทำความสะอาด และ ใช้สเปรย์ดับกลิ่น หรือปรับอากาศหลังทำความสะอาดเสร็จ เพื่อลดและ ไม่ให้เกิดกลิ่นที่ไม่พึงประสงค์รบกวนผู้พักอาศัยในการใช้บริการลิฟต์ โดยสาร		
3.4 การใช้ไฟฟ้า - จัดให้มีและติดตั้งระบบไฟฟ้ารวมทั้งหม้อแปลงไฟฟ้าตามที่เสนอ ในรายงานฯ	โครงการกำชับให้ผู้รับเหมาติดตั้งระบบไฟฟ้า หม้อแปลงไฟฟ้า ให้เป็นไปตามมาตรฐานการติดตั้งระบบไฟฟ้าทั่วไป ข้อกำหนดและหม้อแปลงไฟฟ้า เพื่อให้เป็นไปตามแบบแปลนของโครงการ	-	-
- ติดตั้งหลอดไฟฟ้าส่องสว่างภายในห้องพักอาศัยโดยใช้หลอด LED และพื้นที่ส่วนกลางใช้หลอดประหยัดไฟ เพื่อช่วยในการ ประหยัดและอนุรักษ์พลังงานไฟฟ้า	โครงการได้ติดตั้งหลอดไฟฟ้าส่องสว่างภายในห้องพักอาศัยและพื้นที่ ส่วนกลาง โดยใช้หลอด LED หลอดประหยัดไฟ เพื่อช่วยในการประหยัด และอนุรักษ์พลังงานไฟฟ้าภายในตัวอาคาร	รูปที่ 3-16	-
- ติดตั้งอุปกรณ์เดินสายไฟฟ้าและอุปกรณ์ไฟฟ้าต่าง ๆ ให้เป็นไป ด้วยความเรียบร้อย และถูกต้องตามมาตรฐาน	โครงการกำชับให้ผู้รับเหมาติดตั้งระบบไฟฟ้า และเลือกใช้อุปกรณ์ไฟฟ้า ให้เป็นไปตามมาตรฐานการติดตั้งระบบไฟฟ้าทั่วไป เป็นไปตามความ เหมาะสมต่อการใช้งาน	-	-
- รณรงค์ให้ผู้พักอาศัยเลือกใช้หลอดไฟและอุปกรณ์ไฟฟ้ารุ่น ประหยัดไฟและรณรงค์ให้ผู้พักอาศัยใช้ไฟฟ้าอย่างประหยัด	โครงการจัดให้มีการรณรงค์ให้ผู้พักอาศัยเลือกใช้หลอดไฟ และอุปกรณ์ ไฟฟ้ารุ่นประหยัดไฟ (หรือฉลากเบอร์ 5) เพื่อช่วยในการประหยัดและ อนุรักษ์พลังงานไฟฟ้า	รูปที่ 3-16 รูปที่ 3-17	-
- จัดให้มีเครื่องกำเนิดไฟฟ้าสำรอง (Generator) ในอาคาร	โครงการจัดให้มีเครื่องกำเนิดไฟฟ้าสำรอง (Generator) ในอาคาร เพื่อผลิตกระแสไฟฟ้าสำรองในกรณีที่กระแสไฟฟ้าของโครงการดับหรือ เกิดเหตุขัดข้อง เพื่อให้ผู้พักอาศัยสามารถใช้ไฟฟ้าได้อย่างต่อเนื่อง	รูปที่ 3-30	-
- จัดให้มีพนักงานของโครงการคอยดูแล ฝ้าระวัง กรณีพบสิ่ง ผิดปกติกับหม้อแปลงไฟฟ้าให้ประสานกับการไฟฟ้านครหลวง เขตธนบุรี เพื่อเข้ามาแก้ไขอย่างเร่งด่วน	โครงการจัดให้เจ้าหน้าที่หรือช่างเทคนิคคอยดูแล ตรวจสอบหม้อแปลง ไฟฟ้าเป็นประจำ และในกรณีที่พบสิ่งผิดปกติกับหม้อแปลงไฟฟ้าก็จัดให้ เจ้าหน้าที่ประสานงานไปยังการไฟฟ้านครหลวงเข้ามาแก้ไขอย่างเร่งด่วน	-	-

มาตรการป้องกันและแก้ไขผลกระทบสิ่งแวดล้อม	รายละเอียดการปฏิบัติตามมาตรการ	เอกสารอ้างอิง	ปัญหา อุปสรรค ที่ไม่สามารถปฏิบัติตามมาตรการ และแนวทางแก้ไข
- ติดป้ายเตือนแสดงข้อความ “อันตรายไฟฟ้าแรงสูง” และ “เฉพาะเจ้าหน้าที่ที่เกี่ยวข้องเท่านั้น”	โครงการจัดให้มีการติดป้ายเตือนแสดงข้อความ “อันตรายไฟฟ้าแรงสูง” บริเวณหม้อแปลงไฟฟ้า เพื่อให้ผู้พักอาศัยใช้หลักเสียงหรือเพิ่มความระมัดระวังในการเดินทางผ่าน	-	-
3.5 การใช้น้ำ - จัดให้มีน้ำสำรองเก็บไว้ในถังเก็บน้ำใต้ดิน และถังเก็บน้ำชั้นดาดฟ้า มีปริมาณน้ำสำรองเพื่อการอุปโภค-บริโภค 266.00 ลบ.ม. และน้ำสำรองเพื่อการดับเพลิง 108.00 ลบ.ม.	โครงการจัดให้มีถังเก็บน้ำสำรองใต้ดิน และถังเก็บน้ำชั้นดาดฟ้า เพื่อสำหรับสำรองน้ำใช้ในกิจกรรมต่าง ๆ ภายในโครงการ และโครงการจัดให้มีน้ำสำรอง เพื่อการดับเพลิงเมื่อเกิดเหตุฉุกเฉิน ซึ่งปัจจุบันเพียงพอต่อความต้องการของผู้พักอาศัย	รูปที่ 3-18	-
- รมรงค์ให้ผู้พักอาศัยใช้น้ำอย่างประหยัด	โครงการจัดให้มีการติดป้ายประชาสัมพันธ์รณรงค์ให้ผู้พักอาศัยใช้น้ำอย่างประหยัด โดยติดไว้บริเวณบอร์ดประชาสัมพันธ์ชั้นที่ 1	-	-
- โครงสร้างเสาที่อยู่ในถังเก็บน้ำใต้ดินให้ใช้ระบบกันซึม ระบบกันซึมประเภท MODIFIEDPOLYMER CEMENT	โครงการจัดให้มีระบบกันซึม (MODIFIEDPOLYMER CEMENT) โครงสร้างเสาที่อยู่ในถังเก็บน้ำใต้ดิน เพื่อป้องกันการซึมของน้ำในถังเก็บน้ำใต้ดิน	-	-
- ตรวจสอบระบบจ่ายน้ำท่อประปา และเส้นท่อให้อยู่สภาพที่ดีอยู่เสมอ	โครงการจัดให้มีเจ้าหน้าที่คอยตรวจสอบสภาพระบบการจ่ายน้ำประปารวมถึงเส้นท่อน้ำประปา ให้มีสภาพดีอยู่เสมอ หากพบการชำรุดเสียหายฝ่ายช่างเทคนิคจะดำเนินการตรวจสอบและแก้ไขโดยทันที	รูปที่ 3-19	-
- ภายในถังเก็บน้ำใต้ดินให้ใช้สกรองพื้น และทับหน้าด้วยสื่อกึ่งซีพีที่ได้รับการรับรองมาตรฐาน AWWA C 210 และ มอก.1048-2539	ทางโครงการเลือกใช้ถังเก็บน้ำที่เคลือบผิวคอนกรีตที่สัมผัสกับน้ำด้วยสารเพื่อป้องกันน้ำซึมเข้าไปจนถึงเหล็กเส้นจนเกิดสนิม และออกมาปนเปื้อนกับน้ำใช้ภายในถังเก็บน้ำใต้ดิน ทั้งนี้สารดังกล่าวไม่เป็นอันตรายต่อการสิ่งแวดล้อมและต่อมนุษย์สำหรับใช้ในการอุปโภคบริโภค	-	-
- ถังเก็บน้ำใต้ดินออกแบบให้มีฝาลัง จำนวน 2 ฝาลัง เพื่อความปลอดภัยในการดูแลทำความสะอาดถังน้ำ	โครงการจัดให้มีฝาบ่อเก็บน้ำใต้ดินที่ปิดมิดชิด เพื่อป้องกันสิ่งปนเปื้อนจากภายนอกเข้าสู่ถังเก็บน้ำทางฝาบ่อได้	-	-

มาตรการป้องกันและแก้ไขผลกระทบสิ่งแวดล้อม	รายละเอียดการปฏิบัติตามมาตรการ	เอกสารอ้างอิง	ปัญหา อุปสรรค ที่ไม่สามารถปฏิบัติตามมาตรการ และแนวทางแก้ไข
3.6 การจัดการน้ำเสีย - จัดให้มีระบบบำบัดน้ำเสียแบบ Activated Sludge (Completely Mix) จำนวน 1 ชุด บำบัดน้ำเสียจากอาคารชุดพักอาศัย มีปริมาตรรวมของถังบำบัดน้ำเสีย 185.00 ลูกบาศก์เมตร/วัน โดยมีประสิทธิภาพการบำบัดร้อยละ 92 (ค่า BOD ที่ออกจากระบบ 20 มิลลิกรัม/ลิตร)	โครงการจัดให้มีระบบบำบัดน้ำเสีย ซึ่งสามารถรองรับน้ำเสียที่เกิดขึ้นภายในโครงการทั้งหมด โดยทำการบำบัดน้ำเสียก่อนระบายออกสู่ท่อระบายน้ำสาธารณะด้านหน้าโครงการ	รูปที่ 3-7	-
- จัดให้มีบ่อดิน เพื่อกำจัดก๊าซมีเทน โดยปล่อยให้ก๊าซมีเทนระเหยผ่านดินบริเวณพื้นที่สีเขียวของโครงการ	โครงการจัดให้มีบ่อดิน เพื่อกำจัดก๊าซมีเทน โดยปล่อยให้ก๊าซมีเทนระเหยผ่านดินบริเวณพื้นที่สีเขียวของโครงการ	-	-
- ประสานงานให้รถสูบกากไขมันของสำนักงานเขตบางกอกใหญ่ เข้ามาสูบกากไขมันออกจากระบบบำบัดน้ำเสีย เป็นประจำตามความเหมาะสม โดยเลือกใช้ช่วงเวลาที่มิได้อยู่อาศัยภายในโครงการน้อยที่สุด คือวันจันทร์-ศุกร์ เวลา 10.00-15.00 น. โดยในการสูบกากไขมัน รถสูบกากไขมันสามารถจอดรอได้บริเวณใกล้กับพื้นที่ตั้งระบบบำบัดน้ำเสีย และลากฝาสายสูบล้างถังเก็บตะกอน - ในช่วงที่มีการสูบกากไขมัน การเปิดฝาเพื่อเก็บไขมันหรือเก็บตัวอย่างน้ำ จะประชาสัมพันธ์ให้ลูกบ้านทราบล่วงหน้า โดยแจ้งวันเวลาที่แน่นอน ซึ่งปกติใช้เวลาในการสูบกากไขมันไม่เกิน 1 ชม.	สำนักงานเขตบางกอกใหญ่ฝ่ายรักษาความสะอาดเข้าสูบกากไขมันและตะกอน เมื่อวันที่ 12 มีนาคม 2568	รูปที่ 3-39 -	-
- จัดให้มีการติดตามตรวจสอบประสิทธิภาพของระบบบำบัดน้ำเสียของโครงการ โดยปฏิบัติตามมาตรการติดตามตรวจสอบผลกระทบสิ่งแวดล้อมของโครงการอย่างเคร่งครัด	โครงการจัดให้ช่างเทคนิคดำเนินการติดตามตรวจสอบ ดูแล รักษาและควบคุมระบบบำบัดน้ำเสียให้ทำงานได้อย่างมีประสิทธิภาพ ทั้งนี้ได้มีการเก็บตัวอย่างคุณภาพน้ำทิ้ง เพื่อตรวจสอบประสิทธิภาพของระบบบำบัดน้ำเสียทุก 1 เดือน	รูปที่ 3-32	-
- ประสานงานให้หน่วยงาน/บริษัทเอกชนที่ได้รับอนุญาตถูกต้องตามกฎหมาย เช่น บริษัท เบตเตอร์ เวิลด์ กรีน จำกัด (มหาชน)	สำนักงานเขตบางกอกใหญ่ฝ่ายรักษาความสะอาดเข้าสูบกากไขมันและตะกอน	รูปที่ 3-39	-

มาตรการป้องกันและแก้ไขผลกระทบสิ่งแวดล้อม	รายละเอียดการปฏิบัติตามมาตรการ	เอกสารอ้างอิง	ปัญหา อุปสรรค ที่ไม่สามารถปฏิบัติตามมาตรการ และแนวทางแก้ไข
บริษัท สยาม แมททีเรียลส์ เอ็กเชจ จำกัด เป็นต้น มาจัดเก็บตะกอนส่วนเกินออกจากระบบบำบัดน้ำเสียของโครงการไปกำจัดให้ถูกต้องตามหลักสุขาภิบาล โดยสูบน้ำตะกอนจากถังเก็บตะกอนส่วนเกินไปกำจัดเป็นประจำทุกเดือน หรือตามความเหมาะสม เพื่อเป็นการรักษาประสิทธิภาพการทำงานของระบบบำบัดน้ำเสียของโครงการ			
<ul style="list-style-type: none"> - จัดเก็บสถิติและข้อมูลแสดงผลการทำงานของระบบบำบัดน้ำเสียในแต่ละวัน ตามแบบ ทส.1 และจัดเก็บไว้ ณ สถานที่ตั้งแหล่งกำเนิดมลพิษนั้นเป็นเวลา 2 ปี ตามกฎกระทรวงเรื่องกำหนดหลักเกณฑ์วิธีการ และแบบการเก็บสถิติและข้อมูล การจัดทำบันทึกรายละเอียด และรายงานผลการสรุปผลการทำงานของระบบบำบัดน้ำเสีย พ.ศ. 2555 - จัดทำรายงานการสรุปผลการทำงานของระบบบำบัดน้ำเสียในแต่ละเดือน ตามแบบ ทส.2 เสนอต่อเจ้าพนักงานท้องถิ่น (สำนักงานเขตบางกอกใหญ่) ภายในวันที่ 15 ของเดือนถัดไป ตามกฎกระทรวง เรื่อง กำหนดหลักเกณฑ์ วิธีการและแบบการเก็บสถิติและข้อมูล การจัดทำบันทึกรายละเอียด และรายงานสรุปผลการทำงานของระบบบำบัดน้ำเสีย พ.ศ. 2555 	โครงการจัดให้ช่างเทคนิคทำหน้าที่บันทึกข้อมูลแสดงผลการทำงานของระบบบำบัดน้ำเสียในแต่ละวัน ตามแบบ ทส.1 และ ทส.2 และจัดเก็บไว้ใน สถานที่ตั้งแหล่งกำเนิดมลพิษนั้นเป็นเวลา 2 ปี ตามกฎกระทรวงเรื่อง กำหนดหลักเกณฑ์ วิธีการ และแบบการเก็บสถิติและข้อมูล การจัดทำบันทึก รายละเอียด และรายงานสรุปผลการทำงานของระบบบำบัดน้ำเสีย พ.ศ.2555 อย่างเคร่งครัด เพื่อสามารถตรวจสอบย้อนหลังได้หากพบปัญหาเกิดขึ้น	ภาคผนวก 7	-
3.7 ด้านการระบายน้ำ <ul style="list-style-type: none"> - จัดให้มีระบบท่อน้ำ ได้แก่ บ่อท่อน้ำ จำนวน 1 บ่อ ความจุรวม 75.00 ลบ.ม. 	โครงการจัดให้มีบ่อท่อน้ำบริเวณด้านหน้าโครงการ	รูปที่ 3-20	-
<ul style="list-style-type: none"> - ในการระบายน้ำออกจากโครงการจะจำกัดอัตราการระบายน้ำ ออกไม่ให้เกินก่อนการพัฒนาโครงการ โดยใช้เครื่องสูบน้ำ ขนาด 	โครงการมีการควบคุมการระบายน้ำออกจากโครงการ โดยจำกัดอัตราการระบายน้ำออกไม่ให้เกินก่อนการพัฒนาโครงการ	-	-

มาตรการป้องกันและแก้ไขผลกระทบสิ่งแวดล้อม	รายละเอียดการปฏิบัติตามมาตรการ	เอกสารอ้างอิง	ปัญหา อุปสรรค ที่ไม่สามารถปฏิบัติตามมาตรการ และแนวทางแก้ไข
0.010 ลบ.ม./วินาที จำนวน 2 เครื่อง ซึ่งมีค่าไม่เกินอัตราการระบายน้ำก่อนพัฒนาโครงการ (0.025 ลบ.ม./วินาที)			
- ตรวจสอบดูแลบ่อกักของระบบระบายน้ำ เพื่อป้องกันไม่ให้เกิดการสะสมของตะกอนดินในบ่อกักที่เป็นสาเหตุให้เกิดการอุดตัน ซึ่งเป็นอุปสรรคในการระบายน้ำ	โครงการจัดให้มีเจ้าหน้าที่ตรวจสอบ บ่อกักของระบบระบายน้ำ เพื่อป้องกันไม่ให้เกิดการสะสมของตะกอนดินในบ่อกักที่เป็นสาเหตุให้เกิดการอุดตัน ซึ่งเป็นอุปสรรคในการระบายน้ำในอนาคต	รูปที่ 3-21	-
- ติดตั้งตะแกรงดักขยะที่ MH สุดท้ายก่อนระบายออกสู่ทางระบายน้ำสาธารณะ	โครงการได้ติดตั้งตะแกรงดักขยะที่สุดท้ายก่อนระบายออกสู่ทางระบายน้ำสาธารณะ เพื่อลดปัญหาการปล่อยเศษสิ่งของและการอุดตันระหว่างทางระบายออกภายนอกโครงการ	รูปที่ 3-21	-
- จัดให้มีการขุดลอกตะกอนสะสมภายในท่อระบายน้ำภายในโครงการ และท่อระบายน้ำด้านข้างโครงการ บริเวณที่มีการเชื่อมต่อท่อระบายน้ำของโครงการกับท่อระบายน้ำสาธารณะ เพื่อไม่ให้มีตะกอนสะสมภายในท่อระบายน้ำ 2 ครั้ง โดยดำเนินการในช่วงก่อนเข้าฤดูฝน (เดือนพฤษภาคม) และหลังหมดฤดูฝน (เดือนพฤศจิกายน)	โครงการจัดให้มีเจ้าหน้าที่ดำเนินการขุดลอกตะกอนสะสมภายในท่อระบายน้ำภายในโครงการ และท่อระบายน้ำด้านข้างโครงการ เพื่อไม่ให้มีตะกอนสะสมในท่อระบายน้ำ และสามารถระบายน้ำออกภายนอกโครงการได้อย่างสะดวก	-	-
- จัดให้มีกำแพงกันดินเป็นกำแพงคอนกรีตเสริมเหล็กเพื่อเป็นแนวกันดินจากโครงการและป้องกันน้ำท่วมพื้นที่ข้างเคียง	โครงการจัดให้มีกำแพงคอนกรีตเสริมเหล็กรอบพื้นที่โครงการ พร้อมจัดให้มีเจ้าหน้าที่คอยตรวจสอบดูแลให้อยู่ในสภาพดีเสมอ หากพบว่ามีกรชำรุดให้ดำเนินการซ่อมแซมทันที เพื่อป้องกันน้ำจากโครงการไหลท่วมพื้นที่ข้างเคียง	รูปที่ 3-3	-

มาตรการป้องกันและแก้ไขผลกระทบสิ่งแวดล้อม	รายละเอียดการปฏิบัติตามมาตรการ	เอกสารอ้างอิง	ปัญหา อุปสรรค ที่ไม่สามารถปฏิบัติตามมาตรการ และแนวทางแก้ไข
3.8 การป้องกันอัคคีภัย <ul style="list-style-type: none"> - ติดตั้งตู้เก็บอุปกรณ์ดับเพลิงในที่ตั้งให้เห็นได้อย่างชัดเจน - ติดป้ายแนะนำการใช้อุปกรณ์ไว้ที่อุปกรณ์ติดตั้ง 	โครงการได้ติดตั้งระบบป้องกันอัคคีภัย เช่น ตู้เก็บอุปกรณ์ดับเพลิง ถังดับเพลิง สายฉีดน้ำดับเพลิง หัวรับน้ำดับเพลิง ซึ่งจะติดตั้งไว้บริเวณโถงทางเดินในแต่ละชั้นของอาคาร พร้อมทั้งติดป้ายวิธีการใช้งานไว้ที่อุปกรณ์ เพื่อในกรณีเกิดเหตุการณ์ฉุกเฉินผู้ที่อยู่ใกล้กับอุปกรณ์ดังกล่าวสามารถใช้งานได้ทันที	รูปที่ 3-22	-
<ul style="list-style-type: none"> - จัดให้มีแผนฉุกเฉิน แผนอพยพผู้พักอาศัย รวมถึงมาตรการประสานงานหน่วยงานบรรเทาสาธารณภัย เมื่อเกิดเหตุการณ์ฉุกเฉิน และฝึกซ้อมดับเพลิง และอพยพหนีไฟอย่างน้อยปีละ 1 ครั้ง 	โครงการจัดให้มีการฝึกซ้อมดับเพลิง และอพยพหนีไฟประจำปี ครึ่งล่าสุดครึ่งล่าสุดเมื่อวันที่ 27 ตุลาคม 2567 ในปี 2568 มีแผนในเดือนพฤศจิกายน ในปี 2568 มีแผนในเดือนพฤศจิกายน	รูปที่ 3-35	-
<ul style="list-style-type: none"> - ติดตั้งหัวรับน้ำดับเพลิง แบบ 2 ทาง จำนวน 1 หัว ใกล้กับถนนภายในโครงการ 	โครงการได้ติดตั้งหัวรับน้ำดับเพลิงภายนอกอาคารแบบ 2 ทาง จำนวน 1 หัว บริเวณใกล้กับถนนภายในโครงการ ซึ่งตำแหน่งดังกล่าวมีความสะดวกในการรับน้ำจากรถดับเพลิง	รูปที่ 3-22	-
<ul style="list-style-type: none"> - จัดให้มีน้ำสำรองเพื่อการดับเพลิงปริมาณ 108.00 ลบ.ม. กรณีเกิดเหตุเพลิงไหม้ 	โครงการจัดให้มีถังน้ำสำรองเพื่อการดับเพลิง เพื่อใช้ในกรณีเกิดเหตุเพลิงไหม้	-	-
<ul style="list-style-type: none"> - ติดตั้งแผนผังอาคารแสดงตำแหน่งทางหนีไฟ อุปกรณ์ป้องกันอัคคีภัย ที่บริเวณโถงลิฟต์ทุกชั้นในอาคาร รวมทั้งติดป้ายแสดงเส้นทางหนีไฟให้เห็นได้ชัดเจน 	โครงการได้ติดตั้งแผนผังอาคารแสดงตำแหน่งทางหนีไฟ อุปกรณ์ป้องกันอัคคีภัย โดยติดตั้งบริเวณโถงลิฟต์ทุกชั้นในอาคาร พร้อมทั้งติดป้ายแสดงเส้นทางหนีไฟให้เห็นได้ชัดเจน เพื่อใช้สำหรับกรณีเกิดเหตุฉุกเฉินให้เจ้าหน้าที่และผู้พักอาศัยสามารถเดินทางไปยังตำแหน่งต่างๆ ได้อย่างสะดวก และรวดเร็ว	รูปที่ 3-22	-
<ul style="list-style-type: none"> - บริเวณเครื่องกำเนิดไฟสำรองให้ติดป้ายชื่อแสดงสถานที่ติดต่อ หรือเบอร์โทรติดต่อในกรณีที่เกิดอุบัติเหตุ หรือกระแสไฟขัดข้อง 	โครงการติดติดป้ายชื่อแสดงสถานที่ติดต่อ หรือเบอร์โทรติดต่อในกรณีที่เกิดอุบัติเหตุ หรือกระแสไฟขัดข้อง บริเวณเครื่องกำเนิดไฟสำรองของโครงการ	-	-

มาตรการป้องกันและแก้ไขผลกระทบสิ่งแวดล้อม	รายละเอียดการปฏิบัติตามมาตรการ	เอกสารอ้างอิง	ปัญหา อุปสรรค ที่ไม่สามารถปฏิบัติตามมาตรการ และแนวทางแก้ไข
<ul style="list-style-type: none"> - กำหนดให้มีเจ้าหน้าที่ดูแลพื้นที่สีเขียวที่ใช้เป็นจุดรวมพลดังกล่าวให้อยู่ในสภาพเรียบร้อย ไม่มีหญ้ารกทึบ และไม่มีสิ่งกีดขวางการเข้าไปยังพื้นที่สีเขียวที่กำหนดเป็นจุดรวมพล - ติดป้าย “จุดรวมพล” บนพื้นที่สีเขียวที่กำหนดไว้ เพื่อการใช้ประโยชน์อย่างเป็นสัดส่วน และไม่นำไปใช้ประโยชน์เพื่อกิจการอื่น 	โครงการจัดให้มีการติดตั้งป้าย “จุดรวมพล” บริเวณด้านหน้าโครงการ พร้อมทั้งจัดให้มีเจ้าหน้าที่ดูแลสภาพเรียบร้อยไม่มีสิ่งกีดขวางการเข้าไยังพื้นที่สีเขียวที่กำหนดเป็นจุดรวมพล เพื่อให้สามารถเข้าใช้งานได้เมื่อเกิดเหตุฉุกเฉิน	รูปที่ 3-28	-
<ul style="list-style-type: none"> - ติดตั้งไฟฟ้าส่องสว่างเพื่อให้มองเห็นเส้นทางเดินได้ และจัดให้มีป้ายทางหนีไฟที่มองเห็นชัดเจน ตัวอักษรสูง 15 ซม. รวมทั้งติดตามตรวจสอบระบบเป็นประจำทุก 3 เดือน 	โครงการจัดให้มีไฟส่องสว่างฉุกเฉิน ป้ายบอกทางหนีไฟ ทางออกฉุกเฉิน และป้ายบอกชั้น ซึ่งสามารถทำงานโดยอัตโนมัติเมื่อเกิดเหตุฉุกเฉิน โดยติดตั้งไว้ทุกชั้นบริเวณโถงทางเดิน และบันไดหนีไฟ ซึ่งเป็นตำแหน่งที่เห็นชัดเจน เพื่อให้เจ้าหน้าที่และผู้พักอาศัยสามารถมองเห็นได้อย่างชัดเจนเมื่อเกิดไฟฟ้าดับ หรือระบบไฟฟ้าขัดข้อง	รูปที่ 3-22	-
<ul style="list-style-type: none"> - จัดให้มีการอบรมวิธีการใช้อุปกรณ์ป้องกันอัคคีภัย และซ้อมการอพยพหนีไฟ และการหนีไฟทางอากาศ ปีละ 1 ครั้ง โดยติดต่อประสานงานกับสถานีดับเพลิงธนบุรีให้มาจัดอบรม และซักซ้อมแผนหนีไฟให้โครงการ 	โครงการจัดให้มีการฝึกซ้อมดับเพลิง และอพยพหนีไฟประจำปี ครั้งล่าสุดเมื่อวันที่ 27 ตุลาคม 2567 ในปี 2568 มีแผนในเดือนพฤศจิกายน	รูปที่ 3-35	-
<ul style="list-style-type: none"> - จัดให้มีประตูหนีไฟ เป็นประตูที่สามารถ Re-entry ได้ทุกชั้นเพื่อความสะดวกในการอพยพหนีไฟ ยกเว้นชั้น 1 ของอาคารเป็นแบบผลักออกอย่างเดียว เพื่อความปลอดภัยของผู้พักอาศัยในภาวะปกติ 	โครงการจัดให้มีประตูหนีไฟ ซึ่งเป็นประตูที่สามารถ Re-entry ได้ทุกชั้นเพื่อความสะดวกในการอพยพหนีไฟ ยกเว้นชั้น 1 ของอาคารที่เป็นแบบผลักออกอย่างเดียว เพื่อความปลอดภัยของผู้พักอาศัยในภาวะปกติ	รูปที่ 3-22	-

มาตรการป้องกันและแก้ไขผลกระทบสิ่งแวดล้อม	รายละเอียดการปฏิบัติตามมาตรการ	เอกสารอ้างอิง	ปัญหา อุปสรรค ที่ไม่สามารถปฏิบัติตามมาตรการ และแนวทางแก้ไข
4. คุณค่าต่อคุณภาพชีวิต 4.1 สภาพเศรษฐกิจและสังคม และการมีส่วนร่วมของประชาชน ด้านสภาพเศรษฐกิจ สังคมและความคิดเห็นของประชาชน <ul style="list-style-type: none"> กรณีที่มีการเปลี่ยนแปลงภายหลังดำเนินการให้ทำการสำรวจสภาพเศรษฐกิจ สังคมและความคิดเห็นของประชาชน ผู้นำชุมชน สถานประกอบการและหน่วยงานที่เกี่ยวข้องทุกครั้งทั้งในแง่ภาวะการเปลี่ยนแปลง ปัญหาและความเดือดร้อน ตลอดจนความต้องการรวมทั้งผลกระทบจากโครงการในพื้นที่บริเวณ/อาคารระยะประชิด บ้าน/อาคารในพื้นที่โดยรอบ และพื้นที่อ่อนไหว และพื้นที่สำคัญต่าง ๆ ในรัศมีระยะ 1 กิโลเมตร ก่อนที่มีการเปลี่ยนแปลงโครงการ ตลอดระยะเวลาเปิดดำเนินการ โดยวิธีการและสุ่มตัวอย่างตามหลักวิชาการและหลักสถิติ พร้อมทั้งแสดงภาพตำแหน่งการสำรวจ 	<p>ปัจจุบันทางโครงการยังไม่มีเปลี่ยนแปลงโครงการ ทั้งนี้หากโครงการมีการเปลี่ยนแปลงโครงการ ทางโครงการจะปฏิบัติตามมาตรการอย่างเคร่งครัด</p>	-	-
ด้านการมีส่วนร่วมของประชาชน <ul style="list-style-type: none"> กรณีที่มีการเปลี่ยนแปลงภายหลังเปิดดำเนินการจะต้องดำเนินการมีส่วนร่วมของประชาชนทุกครั้ง ให้ครอบคลุมทุกกลุ่มผู้ที่มีส่วนได้เสียจากโครงการในพื้นที่โครงการ พื้นที่บริเวณบ้าน/อาคารระยะประชิด บ้าน/อาคารในพื้นที่โดยรอบและพื้นที่อ่อนไหวและพื้นที่สำคัญต่าง ๆ ก่อนการเปลี่ยนแปลงโครงการ ตลอดระยะเวลาเปิดดำเนินการโครงการ โดยวิธีการให้เป็นไปตามแนวทางของสำนักงานนโยบายและแผนทรัพยากรธรรมชาติและสิ่งแวดล้อม (สผ.) และตามหลักวิชาการ หลังจากมีผู้เสียหายแจ้งเรื่องร้องเรียนผ่านช่องทางรับเรื่องร้องเรียนของโครงการ เจ้าหน้าที่รับเรื่องร้องเรียนจะต้องดำเนินการตรวจสอบ บันทึก และรายงานข้อร้องเรียนให้ผู้บังคับบัญชา/ 	<p>ในปัจจุบันทางโครงการยังไม่มีเปลี่ยนแปลงโครงการ ทั้งนี้หากโครงการมีการเปลี่ยนแปลงโครงการ ทางโครงการจะปฏิบัติตามมาตรการอย่างเคร่งครัด</p>	-	-

มาตรการป้องกันและแก้ไขผลกระทบสิ่งแวดล้อม	รายละเอียดการปฏิบัติตามมาตรการ	เอกสารอ้างอิง	ปัญหา อุปสรรค ที่ไม่สามารถปฏิบัติตามมาตรการ และแนวทางแก้ไข
เจ้าหน้าที่ที่เกี่ยวข้องรับทราบ หลังจากนั้นจะมีเจ้าหน้าที่ที่เกี่ยวข้องตรวจสอบและแก้ไขปัญหาร้องเรียน โดยปัญหาที่แก้ไขได้โดยทันทีโครงการจะต้องดำเนินการแก้ไขให้ทันที และแจ้งรายงานผลให้ผู้ร้องเรียนรับทราบภายใน 24 ชม. หาปัญหาที่มีการแก้ไขไม่ได้ทันที โครงการจะต้องมีการดำเนินการขุดเซยความเสียหาย โดยนิติบุคคลอาคารชุดจะต้องรับผิดชอบในการดำเนินการแก้ไขปัญหาร้องเรียน			
4.2 สาธารณสุข <ul style="list-style-type: none"> - ดำเนินการตามมาตรการป้องกันและแก้ไขผลกระทบด้านกายภาพ ด้านชีวภาพ ด้านคุณค่าการใช้ประโยชน์ของมนุษย์อย่างเคร่งครัดเพื่อป้องกันผลกระทบด้านสุขภาพ - จัดให้มีมาตรการป้องกันและแก้ไขผลกระทบด้านสุขภาพกาย และสุขภาพจิต 	โครงการได้ดำเนินการตามมาตรการป้องกันและแก้ไขผลกระทบด้านกายภาพ ด้านชีวภาพ ด้านคุณค่าการใช้ประโยชน์ของมนุษย์อย่างเคร่งครัด เพื่อป้องกันผลกระทบด้านสุขภาพ	-	-
4.3 ผลกระทบด้านสุขภาพ <ul style="list-style-type: none"> • ด้านสุขภาพกาย <u>โรกระบบทางเดินหายใจ</u> <ul style="list-style-type: none"> - ติดตั้งป้ายห้ามติดเครื่องยนต์ทิ้งไว้ภายในบริเวณพื้นที่จอดรถภายนอกอาคาร ให้สามารถสังเกตได้อย่างชัดเจน 	โครงการได้ติดตั้งป้ายห้ามติดเครื่องยนต์ทิ้งไว้ภายในบริเวณพื้นที่จอดรถภายนอกอาคาร ให้สามารถสังเกตได้อย่างชัดเจน	รูปที่ 3-37	-
<ul style="list-style-type: none"> - จัดทำป้ายสัญลักษณ์จราจรบนพื้นทางบริเวณชั้นล่างของอาคารให้ชัดเจน และไม่ก่อให้เกิดความสับสนของผู้ขับขี่ ทำให้การเคลื่อนตัวของรถในโครงการ และบริเวณทางเข้าออกโครงการสามารถทำได้อย่างดี ปลอดภัย และไม่ติดขัด 	โครงการจัดให้มีสัญลักษณ์บนทางพื้น แสดงทิศทางการเดินรถภายในโครงการอย่างชัดเจน พร้อมทั้งจัดให้มีเจ้าหน้าที่รักษาความปลอดภัย (รปภ.) อยู่ประจำบริเวณทางเข้า-ออกตลอดเวลา เพื่ออำนวยความสะดวกในการสัญจร และป้องกันการสับสนในการเดินรถภายในโครงการ โดยสามารถเคลื่อนตัวของรถภายในโครงการ และทางเข้า-ออกได้อย่างสะดวกและปลอดภัย	รูปที่ 3-4 รูปที่ 3-1	-

มาตรการป้องกันและแก้ไขผลกระทบสิ่งแวดล้อม	รายละเอียดการปฏิบัติตามมาตรการ	เอกสารอ้างอิง	ปัญหา อุปสรรค ที่ไม่สามารถปฏิบัติตามมาตรการ และแนวทางแก้ไข
<ul style="list-style-type: none"> - โครงการจะกำหนดให้มีมาตรการในการจัดการดูแลพื้นที่สีเขียวให้สามารถอยู่ได้อย่างยั่งยืน ดังนี้ <ol style="list-style-type: none"> 1) กำหนดให้รดน้ำต้นไม้ทุกวัน วันละครั้ง 2) ใส่ปุ๋ย ถอนวัชพืช โดยทำเป็นประจำ 3) ตัดแต่งให้มีความสวยงาม 4) ปลุกต้นไม้ชดเชย ทดแทนต้นไม้ที่ตายไป 5) จัดให้มีผู้รับผิดชอบ ในการดูแลพื้นที่สีเขียวให้มีความสมบูรณ์ 	โครงการจัดให้มีเจ้าหน้าที่ดูแลรักษาพื้นที่สีเขียวภายในโครงการให้สวยงามอยู่เสมอ โดยมีการทำความสะอาด บำรุงรักษาพื้นที่สีเขียว รดน้ำต้นไม้ ใส่ปุ๋ย ถอนวัชพืช ตัดแต่งพุ่มไม้ให้มีความสวยงาม ภายในโครงการเป็นประจำทุกวัน หากพบว่าต้นไม้มีการเหี่ยวเฉาหรือตาย ให้บำรุงดูแลและมีการปลูกทดแทน	รูปที่ 3-2	-
<ul style="list-style-type: none"> - จัดให้มีพื้นที่สีเขียวภายในโครงการ เพื่อช่วยในการดูดซับมลพิษที่เกิดจากยานพาหนะที่เข้า-ออกโครงการ 	โครงการจัดให้มีพื้นที่สีเขียวภายในโครงการอยู่บริเวณชั้นที่ 1 ของโครงการ ซึ่งปลูกไม้ยืนต้น ไม้พุ่ม และพืชคลุมดิน เพื่อป้องกันไม่ให้เกิดฝุ่นละออง และช่วยดูดซับก๊าซคาร์บอนมอนอกไซด์ และก๊าซคาร์บอนไดออกไซด์ที่เกิดจากรถยนต์ของโครงการ	รูปที่ 3-6	-
<ul style="list-style-type: none"> - ตรวจสอบช่องระบายอากาศภายในอาคารไม่ให้มีสิ่งกีดขวางการระบายอากาศ 	โครงการจัดให้มีเจ้าหน้าที่ตรวจสอบช่องระบายอากาศภายในอาคารไม่ให้มีสิ่งกีดขวางการระบายอากาศ เพื่อให้อากาศภายในอาคารมีการถ่ายเท และไม่ทำให้เกิดการสะสมของมลพิษทางอากาศภายในอาคาร	-	-
<ul style="list-style-type: none"> - ระบบเครื่องปรับอากาศในพื้นที่ส่วนกลางของอาคารต้องจัดให้มีการล้างแผ่นกรองอากาศของเครื่องปรับอากาศแบบเต็มระบบเป็นประจำสม่ำเสมอ ทุก ๆ 6 เดือน เพื่อป้องกันการเป็นแหล่งสะสมเชื้อโรค 	โครงการจัดให้มีเจ้าหน้าที่ล้างทำความสะอาดเครื่องปรับอากาศในพื้นที่ส่วนกลางของอาคาร เพื่อป้องกันเชื้อโรคสะสม และเพิ่มประสิทธิภาพการทำงานของระบบเครื่องปรับอากาศมากยิ่งขึ้น	รูปที่ 3-23	-
<ul style="list-style-type: none"> - ประชาสัมพันธ์ให้ผู้พักอาศัยภายในโครงการล้างแผ่นกรองอากาศของเครื่องปรับอากาศอย่างน้อยเดือนละ 1 ครั้ง โดยใช้ น้ำยาล้างแรง ๆ บริเวณด้านหลังเพื่อให้ฝุ่นละอองและสิ่งสกปรกหลุดออกในแต่ละปี ควรล้างเครื่องปรับอากาศแบบเต็มรูปแบบ ซึ่งจะช่วยขจัดฝุ่นละอองและเชื้อโรคที่เกาะติดอยู่กับส่วนต่าง ๆ ของเครื่องออก 	โครงการประชาสัมพันธ์ผู้พักอาศัยในโครงการ ให้มีการทำความสะอาดเครื่องปรับอากาศภายในห้องพัก สำหรับสำนักงานของโครงการมีการทำความสะอาดเครื่องปรับอากาศเดือนละ 1 ครั้ง และมีการใช้น้ำยาล้างบริเวณด้านหลัง เพื่อให้สิ่งสกปรกหลุดออก ซึ่งกิจกรรมดังกล่าวจะช่วยลดเชื้อโรค และฝุ่นละอองที่เกาะติดอยู่กับส่วนต่าง ๆ ของเครื่องปรับอากาศ	-	-

มาตรการป้องกันและแก้ไขผลกระทบสิ่งแวดล้อม	รายละเอียดการปฏิบัติตามมาตรการ	เอกสารอ้างอิง	ปัญหา อุปสรรค ที่ไม่สามารถปฏิบัติตามมาตรการ และแนวทางแก้ไข
โรคผิวหนัง <ul style="list-style-type: none"> กำหนดให้มีการล้างทำความสะอาดจะดำเนินการครั้งละถึงเพื่อให้ถึงที่ เหลือสามารถสำรองน้ำใช้ของอาคารได้ โดยกำหนดให้ล้างในช่วงวันจันทร์-ศุกร์ เวลาประมาณ 10.00-15.00 น. ซึ่งเป็นช่วงเวลาที่มีการใช้น้ำน้อย เพื่อไม่ให้ส่งผลกระทบต่อการใช้งานของผู้พักอาศัยภายในโครงการ โดยมีความถี่ในการล้างทำความสะอาดปีละ 2 ครั้ง (6 เดือนต่อครั้ง) เพื่อสุขภาพอนามัยที่ดีของผู้พักอาศัยภายในถึงเก็บน้ำใต้ดินให้ใช้สำรองพื้นและทับหน้าด้วย 	<p>นิติบุคคลอาคารชุดทำความสะอาดถึงเก็บสำรองน้ำใช้ เมื่อวันที่ 4-5 มิถุนายน 2567 ในปี 2568 มีแผนในเดือนกรกฎาคม</p>	รูปที่ 3-38	-
<ul style="list-style-type: none"> ถึงเก็บน้ำใต้ดินออกแบบให้มีฝาล้าง จำนวน 2 ฝาล้าง เพื่อความปลอดภัยในการดูแลรักษาทำความสะอาดถึงน้ำ 	<p>โครงการจัดให้มีฝาล้างเก็บน้ำใต้ดินที่ปิดมิดชิด เพื่อป้องกันสิ่งปนเปื้อนจากภายนอกเข้าสู่ถึงเก็บน้ำทางฝาล้างได้</p>	รูปที่ 3-18	-
<ul style="list-style-type: none"> จัดให้มีระบบบำบัดน้ำเสียแบบ Activated Sludge (Completely Mix) จำนวน 1 ชุด บำบัดน้ำเสียจากอาคารชุดพักอาศัย มีปริมาตรรวมของถึงบำบัดน้ำเสีย 185.00 ลูกบาศก์เมตร/วัน โดยมีประสิทธิภาพการบำบัดร้อยละ 92 (ค่า BOD ที่ออกจากระบบ 20 มิลลิกรัม/ลิตร) ซึ่งมีคุณภาพตามมาตรฐานน้ำทิ้งจากอาคารประเภท ข (ที่กำหนดค่า BOD ในน้ำทิ้งไม่เกิน 30 มิลลิกรัม/ลิตร) 	<p>โครงการได้ติดตั้งระบบบำบัดน้ำเสีย ซึ่งสามารถรองรับน้ำเสียที่เกิดขึ้นภายในโครงการได้ทั้งหมด ก่อนระบายออกสู่ท่อระบายน้ำสาธารณะด้านหน้าโครงการ</p>	รูปที่ 3-7	-
<ul style="list-style-type: none"> จัดให้มีเจ้าหน้าที่ที่มีความรู้ความชำนาญในการดูแล รักษาและควบคุมระบบบำบัดน้ำเสียให้ทำงานได้อย่างมีประสิทธิภาพ 	<p>โครงการจัดให้ช่างเทคนิคดำเนินการติดตามตรวจสอบ ดูแล รักษาและควบคุมระบบบำบัดน้ำเสียให้ทำงานได้อย่างมีประสิทธิภาพ ทั้งนี้ได้มีการเก็บตัวอย่างคุณภาพน้ำทิ้ง เพื่อตรวจสอบประสิทธิภาพของระบบบำบัดน้ำเสียทุก 1 เดือน</p>	รูปที่ 3-32	-
<ul style="list-style-type: none"> ประสานงานให้รถสูบล้างไขมันของสำนักงานเขตบางกอกใหญ่ เข้ามาสูบล้างไขมันออกจากระบบบำบัดน้ำเสีย เป็นประจำตามความเหมาะสม 	<p>สำนักงานเขตบางกอกใหญ่ฝ่ายรักษาความสะอาดเข้าสูบล้างไขมันและตะกอน</p>	-	-

มาตรการป้องกันและแก้ไขผลกระทบสิ่งแวดล้อม	รายละเอียดการปฏิบัติตามมาตรการ	เอกสารอ้างอิง	ปัญหา อุปสรรค ที่ไม่สามารถปฏิบัติตามมาตรการ และแนวทางแก้ไข
- จัดให้มีบ่อดิน เพื่อกำจัดก๊าซมีเทน โดยปล่อยให้ก๊าซมีเทนระเหยผ่านดินบริเวณพื้นที่สีเขียวของโครงการ ในกรณีที่ระบบบำบัดน้ำเสียเกิดความเสียหายให้รีบดำเนินการแก้ไขโดยด่วน	โครงการจัดให้มีบ่อดิน เพื่อกำจัดก๊าซมีเทน โดยปล่อยให้ก๊าซมีเทนระเหยผ่านดินบริเวณพื้นที่สีเขียวของโครงการ	-	-
- จัดให้มีระบบมิเตอร์ไฟฟ้าสำหรับระบบบำบัดน้ำเสียของโครงการโดยเฉพาะ แยกจากระบบไฟฟ้าอื่น ๆ	โครงการได้ติดตั้งระบบมิเตอร์ไฟฟ้าสำหรับระบบบำบัดน้ำเสียโดยแยกจากระบบไฟฟ้าอื่น ๆ เพื่อให้สามารถติดตามตรวจสอบการใช้งานระบบบำบัดน้ำเสียได้อย่างสะดวก และชัดเจน	-	-
- ประสานงานให้หน่วยงาน/บริษัทเอกชนที่ได้รับอนุญาตถูกต้องตามกฎหมาย เช่น บริษัท เบตเตอร์ เวิลด์ กรีน จำกัด (มหาชน) บริษัท สยาม แมททิเรียลส์ เอ็กเชจ จำกัด เป็นต้น มาจัดเก็บตะกอนส่วนเกินออกจากระบบบำบัดน้ำเสียของโครงการไปกำจัดให้ถูกต้องตามหลักสุขาภิบาล โดยสุบตะกอนจากถังเก็บตะกอนส่วนเกินไปกำจัดเป็นประจำทุกเดือน หรือตามความเหมาะสม เพื่อเป็นการรักษาประสิทธิภาพการทำงานของระบบบำบัดน้ำเสียของโครงการ	สำนักงานเขตบางกอกใหญ่ฝ่ายรักษาความสะอาดเข้าสู่ปากไขมันและตะกอน	รูปที่ 3-39	-
โรคที่มีสัตว์เป็นพาหะ - จัดให้มีการทำลายแหล่งเพาะพันธุ์สัตว์พาหะนำโรค เช่น การกำจัดลูกน้ำยุงลาย เป็นต้น ภายในพื้นที่โครงการ - ประสานงานกับหน่วยงานที่เกี่ยวข้อง ให้มากำจัดสัตว์ที่เป็นพาหะนำโรคให้กับโครงการ เช่น ฉีดพ่นหมอกควันกำจัดยุง เป็นต้น	โครงการได้จัดจ้างบริษัทเอกชนเข้ามากำจัดแหล่งเพาะพันธุ์สัตว์พาหะนำโรคภายในโครงการ และกำชับให้พนักงานทำลายแหล่งที่คาดว่าจะมีแหล่งเพาะพันธุ์ยุงลาย เช่น บริเวณที่มีน้ำท่วมขังเป็นประจำอย่างสม่ำเสมอ	รูปที่ 3-24	-
- ทำความสะอาดท่อน้ำทิ้งไม่ให้มีเศษอาหารค้างคั้นหรืออุดตัน	โครงการจัดให้มีพนักงานทำความสะอาดท่อน้ำทิ้งรายวันภายในโครงการเป็นประจำอยู่เสมอ เพื่อไม่ให้มีเศษอาหารค้างคั้น และก่อให้เกิดแหล่งเพาะพันธุ์สัตว์พาหะนำโรค	-	-

มาตรการป้องกันและแก้ไขผลกระทบสิ่งแวดล้อม	รายละเอียดการปฏิบัติตามมาตรการ	เอกสารอ้างอิง	ปัญหา อุปสรรค ที่ไม่สามารถปฏิบัติตามมาตรการ และแนวทางแก้ไข
- จัดให้มีถังมูลฝอยที่มีฝาปิดไว้ ตั้งไว้ภายในห้องพักประจำชั้น ภายในอาคาร พร้อมทั้งจัดให้มีพนักงานทำความสะอาดจัดเก็บ มูลฝอยไปยังห้องพักมูลฝอยรวม	โครงการจัดให้มีถังมูลฝอยในห้องพักมูลฝอยประจำชั้นมีฝาปิดสนิทมิดชิด พร้อมทั้งจัดให้มีพนักงานทำความสะอาดห้องพักมูลฝอยเป็นประจำอย่างสม่ำเสมอ เพื่อไม่ให้เป็นแหล่งเพาะพันธุ์สัตว์พาหะนำโรค	-	-
- ห้องพักมูลฝอยต้องปิดมิดชิด เปิดเฉพาะช่วงที่มีการเก็บขนมูล ฝอยเท่านั้น เพื่อป้องกันการเกิดแหล่งเพาะพันธุ์สัตว์พาหะนำ โรค เช่น หนู แมลงวัน แมลงสาบ เป็นต้น	โครงการได้ติดตั้งประตูสำหรับห้องพักมูลฝอยปิดอย่างมิดชิด เพื่อป้องกัน กลิ่นรบกวน โดยประตูห้องพัก มูลฝอยเปิดเฉพาะช่วงเวลาที่มีการขนย้าย มูลฝอยเท่านั้น	รูปที่ 3-12	-
- ทำความสะอาดห้องพักมูลฝอยรวมด้วยน้ำยาฆ่าเชื้อโรคทุกครั้ง	โครงการได้มีการกำชับให้พนักงานทำความสะอาดห้องพักมูลฝอยด้วย น้ำยาฆ่าเชื้อโรคทุกครั้ง เพื่อไม่ก่อให้เกิดแหล่งเพาะพันธุ์เชื้อโรค	-	-
- ติดตามประสานงานการจัดเก็บมูลฝอยสำนักงานเขตบางกอก ใหญ่ ให้มาเก็บขนมูลฝอยจากโครงการอย่างสม่ำเสมอ เพื่อไม่ให้ มีมูลฝอยตกค้าง	โครงการติดต่อประสานงานสำนักงานเขตบางกอกใหญ่ในการจัดเก็บ มูลฝอยของโครงการ เพื่อลดการสะสม การตกค้างของมูลฝอย และลด แหล่งเพาะพันธุ์เชื้อโรค	รูปที่ 3-14	-
อุบัติเหตุ - จัดให้มีเจ้าหน้าที่อำนวยความสะดวกด้านจราจรให้แก่ผู้พัก อาศัยในการเข้า-ออกโครงการ โดยเน้นให้สามารถเข้าโครงการ ได้อย่างรวดเร็ว รวมทั้งขอความร่วมมือให้ผู้พักอาศัยภายใน โครงการเดินรถตามการจัดการจราจรอย่างเคร่งครัด เพื่อความ สะดวกและความปลอดภัยในการเดินรถ	โครงการจัดให้มีเจ้าหน้าที่รักษาความปลอดภัย (รปภ.) ประจำบริเวณ ทางเข้า-ออกโครงการตลอดเวลา รวมทั้งมีการประชาสัมพันธ์ขอความ ร่วมมือให้ผู้พักอาศัยภายในโครงการเดินรถตามการจัดการจราจรอย่าง เกร่งครัด เพื่อความสะดวกและความปลอดภัยในการเดินรถ	รูปที่ 3-1	-
- จัดให้มีการฝึกอบรมเจ้าหน้าที่รักษาความปลอดภัยอำนวยความสะดวกด้านการจราจรให้มีความเข้าใจในการควบคุมพาหนะที่ จุดเข้าออกของโครงการ รวมทั้งต้องกำชับไม่ให้อำนวยความสะดวกให้รถที่เข้า-ออกโครงการเพียงอย่างเดียว จนทำให้เกิดผล กระทบต่อรถที่สัญจรบนถนน แต่จะต้องอำนวยความสะดวก โดยคำนึงถึงระบบจราจรภายในภาพรวมเป็นหลัก	โครงการจัดให้มีสัญลักษณ์บนทางพื้น แสดงทิศทางการเดินรถภายใน โครงการอย่างชัดเจน พร้อมทั้งจัดให้มีเจ้าหน้าที่รักษาความปลอดภัย (รปภ.) อยู่ประจำบริเวณทางเข้า-ออกตลอดเวลา เพื่ออำนวยความสะดวก ในการสัญจร และป้องกันการสับสนในการเดินรถภายในโครงการ โดย สามารถเคลื่อนตัวของรถภายในโครงการ และทางเข้า-ออก ได้อย่าง สะดวกและปลอดภัย	รูปที่ 3-4 รูปที่ 3-1	-

มาตรการป้องกันและแก้ไขผลกระทบสิ่งแวดล้อม	รายละเอียดการปฏิบัติตามมาตรการ	เอกสารอ้างอิง	ปัญหา อุปสรรค ที่ไม่สามารถปฏิบัติตามมาตรการ และแนวทางแก้ไข
- ติดตั้งป้ายสัญญาณจราจรทั้งบนพื้นทาง และป้ายต่าง ๆ บริเวณชั้นล่างของโครงการให้ชัดเจน และไม่ก่อให้เกิดความสับสนของผู้ขับขี่ เพื่อให้เกิดการเคลื่อนตัวของรถในโครงการ และบริเวณทางเข้า-ออกโครงการ สามารถทำได้อย่างสะดวกและปลอดภัย	โครงการจัดให้มีสัญลักษณ์บนทางพื้น แสดงทิศทางการเดินรถภายในโครงการอย่างชัดเจน พร้อมทั้งจัดให้มีเจ้าหน้าที่รักษาความปลอดภัย (รปภ.) อยู่ประจำบริเวณทางเข้า-ออกตลอดเวลา เพื่ออำนวยความสะดวกในการสัญจร และป้องกันการสับสนในการเดินรถภายในโครงการ โดยสามารถเคลื่อนตัวของรถภายในโครงการ และทางเข้า-ออก ได้อย่างสะดวกและปลอดภัย	รูปที่ 3-4 รูปที่ 3-1	-
- ติดตั้งระบบไฟฟ้าแสงสว่าง บริเวณทางเข้า-ออกโครงการ ให้สามารถมองเห็นรถที่เข้าหรือออกโครงการได้อย่างชัดเจนในช่วงเวลากลางคืน	โครงการได้ติดตั้งป้ายชื่อโครงการ และไฟส่องสว่างบริเวณทางเข้า-ออกโครงการ เพื่อให้สามารถมองเห็นได้อย่างชัดเจนในเวลาปกติ และเวลากลางคืน ซึ่งมีระยะทางพอสมควรที่จะชะลอรถได้ทัน เพื่อเข้าสู่ทางเดินรถเข้า-ออกของโครงการได้อย่างปลอดภัย	รูปที่ 3-9	-
- จัดให้มีพนักงานดูแลความสะอาด และความเป็นระเบียบเรียบร้อยบริเวณทางเดินภายในอาคาร และบันไดในแต่ละแห่งไม่ให้พื้นทางเดินเปียกน้ำ หรือมีการวางสิ่งของกีดขวาง อันจะก่อให้เกิดอุบัติเหตุได้	โครงการจัดให้พนักงานดูแลและทำความสะอาดบริเวณทางเดินภายในอาคารและบริเวณบันไดทุกจุดภายในพื้นที่โครงการ ไม่ให้มีน้ำ หรือมีสิ่งกีดขวางทางเดิน เพื่อป้องกันและลดการหกล้ม ลื่นล้มบริเวณทางเดิน	รูปที่ 3-27	-
- ติดป้ายแนะนำการใช้อุปกรณ์แต่ละตัวไว้บริเวณที่อุปกรณ์ติดตั้งอยู่ เพื่อให้ผู้ที่อยู่ใกล้ที่เกิดเหตุสามารถใช้ได้ทันที	โครงการได้ติดตั้งระบบป้องกันอัคคีภัย เช่น ตู้เก็บอุปกรณ์ดับเพลิง ถังดับเพลิง สายฉีดน้ำดับเพลิง หัวรับน้ำดับเพลิง ซึ่งจะติดตั้งไว้บริเวณโถงทางเดินในแต่ละชั้นของอาคาร พร้อมทั้งติดป้ายวิธีการใช้งานไว้ที่อุปกรณ์ เพื่อในกรณีเกิดเหตุการณ์ฉุกเฉินผู้ที่อยู่ใกล้กับอุปกรณ์ดังกล่าวสามารถใช้งานได้ทันที	รูปที่ 3-22	-
- ติดตั้งไฟส่องสว่างเพื่อให้มองเห็นช่องทางเดินได้ และจัดให้มีป้ายทางหนีไฟที่มองเห็นชัดเจน ตัวอักษรสูง 15 ซม. รวมทั้งติดตามตรวจสอบระบบเป็นประจำทุก 3 เดือน	โครงการจัดให้มีไฟส่องสว่างฉุกเฉิน ป้ายบอกทางหนีไฟ ทางออกฉุกเฉิน และป้ายบอกชั้น ซึ่งสามารถทำงานโดยอัตโนมัติเมื่อเกิดเหตุฉุกเฉิน โดยติดตั้งไว้ทุกชั้นบริเวณโถงทางเดิน และบันไดหนีไฟ ซึ่งเป็นตำแหน่งที่เห็นชัดเจน เพื่อให้เจ้าหน้าที่และผู้พักอาศัยสามารถมองเห็นได้อย่างชัดเจนเมื่อเกิดไฟฟ้าดับ หรือระบบไฟฟ้าขัดข้อง	รูปที่ 3-22	-

มาตรการป้องกันและแก้ไขผลกระทบสิ่งแวดล้อม	รายละเอียดการปฏิบัติตามมาตรการ	เอกสารอ้างอิง	ปัญหา อุปสรรค ที่ไม่สามารถปฏิบัติตามมาตรการ และแนวทางแก้ไข
- จัดให้มีการตรวจสอบระบบป้องกันและเตือนอัคคีภัยให้สามารถใช้งานได้อยู่เสมอ หากพบว่ามี การเสียหายหรือใช้การไม่ได้ให้รีบดำเนินการแก้ไขทันที	โครงการจัดให้มีเจ้าหน้าที่ตรวจสอบระบบป้องกันและเตือนอัคคีภัยให้สามารถใช้งานได้อยู่เสมอ หากพบว่ามี การเสียหายหรือใช้การไม่ได้ให้รีบดำเนินการแก้ไขทันที	รูปที่ 3-25	-
- จัดอบรมและซ้อมการอพยพหนีไฟกรณีเกิดเพลิงไหม้ โดยติดต่อประสานงานกับสถานีดับเพลิงธนบุรีให้มาจัดอบรม และซักซ้อมแผนอพยพหนีไฟและหนีไฟทางอากาศให้กับโครงการ	โครงการจัดให้มีการฝึกซ้อมดับเพลิง และอพยพหนีไฟประจำปี ครั้งล่าสุดเมื่อวันที่ 27 ตุลาคม 2567 ในปี 2568 มีแผนในเดือนพฤศจิกายน	รูปที่ 3-35	-
- จัดให้มีการตรวจสอบสภาพของกำแพงกันตกให้มีสภาพดี หากพบว่าชำรุดจะต้องดำเนินการซ่อมแซมให้สามารถใช้งานได้ดังเดิม	โครงการจัดให้มีเจ้าหน้าที่ตรวจสอบสภาพของกำแพงกันตกให้มีสภาพดีอยู่เสมอ หากพบการชำรุดต้องรีบแจ้งเพื่อดำเนินการซ่อมแซมแก้ไขในขั้นตอนต่อไป	รูปที่ 3-3	-
- ไม่ทำการปลูกต้นไม้ยืนต้นเพิ่มเติมจากปริมาณไม้ยืนต้นที่มีอยู่เดิม เนื่องจากการปลูกไม้ยืนต้นเพิ่มเติมเป็นการลดขนาดพื้นที่จุตรวมพลให้เล็กลง และอาจทำให้เกิดความไม่เพียงพอของพื้นที่จุตรวมพลตามที่สำนักงานนโยบายและแผนทรัพยากรธรรมชาติและสิ่งแวดล้อมกำหนด ซึ่งต้องมีพื้นที่ 0.25 ตารางเมตรต่อคน - ไม่ทำการปลูกไม้พุ่มกีดขวางทางเข้า-ออกพื้นที่จุตรวมพล รวมทั้งวางสิ่งของต่าง ๆ เช่น โต๊ะ เก้าอี้ ในบริเวณพื้นที่จุตรวมพล ซึ่งเป็นการกีดขวางการเข้าใช้งานในพื้นที่	โครงการจัดให้ปลูกพื้นที่สีเขียวบริเวณชั้นล่าง และชั้นดาดฟ้า ตามแบบแปลนของอาคาร และกำชับไม่ให้มีการปลูกไม้ยืนต้นเพิ่มเติม หรือวางสิ่งของกีดขวางในบริเวณพื้นที่จุตรวมพล เพื่อยังคงพื้นที่จุตรวมพลให้ต้องมีพื้นที่ 0.25 ตารางเมตรต่อคน หรือเป็นไปตามที่สำนักงานนโยบายและแผนทรัพยากรธรรมชาติและสิ่งแวดล้อมกำหนด	รูปที่ 3-28	-
การจัดการสระว่ายน้ำ <u>มาตรการในเรื่องความปลอดภัยจากการจมน้ำ ได้แก่</u> - จัดให้มีอุปกรณ์ประจำสระว่ายน้ำ ซึ่งอยู่ในตำแหน่งที่เห็นชัดเจน และนำมาใช้ได้ทันที โดยอุปกรณ์ที่จัดให้มี ได้แก่ 1) ไม้ช่วยชีวิต ยาวไม่น้อยกว่า 3.5 เมตร น้ำหนักเบา อย่างน้อย 2 อัน 2) ห่วงชูชีพ จำนวน 2 อัน 3) โปมช่วยชีวิตอย่างน้อย 2 อัน	โครงการจัดให้มีอุปกรณ์ช่วยชีวิตประจำสระว่ายน้ำ ซึ่งอยู่ในตำแหน่งที่เห็นชัดเจนและนำมาใช้ได้ทันที เมื่อเกิดเหตุการณ์ฉุกเฉิน พร้อมทั้งมีการตรวจสอบให้อยู่ในสภาพที่พร้อมใช้งานตลอดเวลา	รูปที่ 3-26	-

มาตรการป้องกันและแก้ไขผลกระทบสิ่งแวดล้อม	รายละเอียดการปฏิบัติตามมาตรการ	เอกสารอ้างอิง	ปัญหา อุปสรรค ที่ไม่สามารถปฏิบัติตามมาตรการ และแนวทางแก้ไข
- ตรวจสอบอุปกรณ์ประจำสระว่ายน้ำ เช่น ไม้ช่วยชีวิต ห่วงชูชีพ โฟมช่วยชีวิต ให้อยู่ในสภาพพร้อมใช้งานตลอดเวลา	เจ้าหน้าที่มีการตรวจสอบอุปกรณ์ประจำสระว่ายน้ำ เช่น ไม้ช่วยชีวิต ห่วงชูชีพ โฟมช่วยชีวิต ให้อยู่ในสภาพพร้อมใช้งานตลอดเวลา	-	-
มาตรการในเรื่องความปลอดภัยจากอุบัติเหตุ - โครงสร้างของสระว่ายน้ำเป็นคอนกรีตเสริมเหล็ก มีความมั่นคง แข็งแรง น้ำซึมไม่ได้ ผนังเรียบ อยู่ในสภาพดีและทำความสะอาดง่าย	โครงการจัดให้โครงสร้างของสระว่ายน้ำเป็นคอนกรีตเสริมเหล็ก มีความมั่นคง แข็งแรง น้ำซึมไม่ได้ ผนังเรียบ อยู่ในสภาพดีและทำความสะอาดง่าย	รูปที่ 3-26	-
- จัดให้มีรั้วระบายนํ้าล้นมีฝาปิดรอบสระว่ายน้ำ ไม่เป็นสนิม แข็งแรง น้ำซึมไม่ได้ ผนังเรียบ อยู่ในสภาพดีและทำความสะอาดง่าย	โครงการจัดให้มีรั้วระบายนํ้าล้นมีฝาปิดรอบสระว่ายน้ำ ตรวจสอบดูแล ความแข็งแรง การไม่เป็นสนิม การซึมผ่านของน้ำ แบบผนังเรียบ ให้คงอยู่ในสภาพดีและสามารถทำความสะอาดง่าย	รูปที่ 3-26	-
- จัดให้มีอุปกรณ์ เครื่องมือสำหรับใช้ทำความสะอาดสระว่ายน้ำ ได้แก่ เครื่องดูดตะกอน แปรงขัดสระชนิดลวดทองเหลือง และพลาสติก รวมทั้งตะแกรงข้อนวัสดุแขวนลอย - จัดให้มีการรักษาความสะอาดบริเวณสระว่ายน้ำอย่างสม่ำเสมอ - จัดให้มีการทำความสะอาดไม่ให้ขอบสระ และทางเดินขอบสระเปียก ลื่น ตลอดระยะเวลาที่เปิดให้บริการบริเวณสระว่ายน้ำ	โครงการจัดให้มีอุปกรณ์ทำความสะอาดสระว่ายน้ำ ได้แก่ เครื่องดูดตะกอน และจัดให้มีพนักงานทำความสะอาดบริเวณสระว่ายน้ำอย่างสม่ำเสมอ	รูปที่ 3-26	-
- จัดให้มีที่วางสำหรับใช้เป็นทางเดินบริเวณสระว่ายน้ำไม่ลื่น และทำความสะอาดง่าย	โครงการจัดให้มีที่ว่างสำหรับใช้เป็นทางเดินบริเวณสระว่ายน้ำไม่ลื่น และทำความสะอาดง่าย	รูปที่ 3-26	-
- จัดให้มีไฟฟ้าส่องสว่างเพียงพอทั่วบริเวณสระว่ายน้ำในกรณีที่มีการเปิดใช้สระในเวลากลางคืน	โครงการจัดให้มีแสงสว่างรอบบริเวณสระว่ายน้ำ เพื่อให้ผู้มาใช้บริการสามารถมองเห็นได้ชัดเจน ในกรณีที่มีการเปิดใช้สระว่ายน้ำในเวลากลางคืน	-	-
- พื้นสระว่ายน้ำ ต้องทำด้วยวัสดุ แข็งแรง เรียบ ไม่ดูดซึมนํ้า ทำความสะอาดง่าย ไม่ลื่น อยู่ในสภาพดีไม่แตกร้าว	โครงการจัดให้พื้นสระว่ายน้ำทำด้วยวัสดุแข็งแรง เรียบ ไม่ดูดซึมนํ้า ทำความสะอาดง่าย ไม่ลื่น และมีเจ้าหน้าที่ตรวจสอบและคอยทำความสะอาด หากพบว่ามี การชำรุดให้ดำเนินการซ่อมแซมทันที	-	-

มาตรการป้องกันและแก้ไขผลกระทบสิ่งแวดล้อม	รายละเอียดการปฏิบัติตามมาตรการ	เอกสารอ้างอิง	ปัญหา อุปสรรค ที่ไม่สามารถปฏิบัติตามมาตรการ และแนวทางแก้ไข
- ตรวจสอบสภาพพื้นสระว่ายน้ำให้อยู่ในสภาพดีไม่แตกร้าว เป็นประจำอย่างสม่ำเสมอ	เจ้าหน้าที่มีการตรวจสอบสภาพพื้นสระว่ายน้ำให้อยู่ในสภาพดีไม่แตกร้าวเป็นประจำอย่างสม่ำเสมอ	-	-
- ตรวจสอบอุปกรณ์ไฟฟ้าทุกชนิดให้ปลอดภัยก่อนเปิดสระว่ายน้ำ	โครงการจัดให้มีเจ้าหน้าที่ตรวจสอบอุปกรณ์ไฟฟ้าทุกชนิดให้ปลอดภัยก่อนเปิดสระว่ายน้ำ หากพบว่ามีชำรุดให้ดำเนินการซ่อมแซมทันที	-	-
<u>ผลกระทบด้านคุณภาพน้ำสระว่ายน้ำ</u> - เดินระบบกรองวันละ 1 ครั้ง ครึ่งละ 2 ชั่วโมง ทั้งนี้ขึ้นอยู่กับความขุ่นของน้ำในสระว่ายน้ำ กรณีที่น้ำขุ่นให้ดำเนินการเดินระบบทันทีจนกว่าน้ำในสระว่ายน้ำจะใส หลังจากนั้นดำเนินการเดินระบบวันละ 1 ครั้ง ครึ่งละ 2 ชั่วโมง ในช่วงเวลาสระว่ายน้ำปิดบริการ	โครงการจัดให้มีการเดินระบบกรองวันละ 1 ครั้ง ครึ่งละ 2 ชั่วโมง ทั้งนี้ขึ้นอยู่กับความขุ่นของน้ำในสระว่ายน้ำ กรณีที่น้ำขุ่นให้ดำเนินการเดินระบบทันทีจนกว่าน้ำในสระว่ายน้ำจะใส	-	-
- ดำเนินการดูดตะกอน ล้างตะไคร่ และตักเศษผงสัปดาห์ละ 1 ครั้ง - จัดให้มีพนักงานทำความสะอาดคอยดูแลทำความสะอาดไม่ให้ น้ำจากบริเวณทางเดินไหลลงสู่สระว่ายน้ำ เนื่องจากทำให้น้ำในสระว่ายน้ำสกปรกเกิดการปนเปื้อน โดยต้องทำความสะอาดบริเวณสระว่ายน้ำทุกวัน หลังจากปิดใช้สระว่ายน้ำแล้ว	โครงการจัดให้มีอุปกรณ์ทำความสะอาดสระว่ายน้ำ ได้แก่ เครื่องดูดตะกอน และจัดให้มีพนักงานทำความสะอาดบริเวณสระว่ายน้ำอย่างสม่ำเสมอ	รูปที่ 3-26	-
- จัดให้มีป้ายแสดงกฎข้อปฏิบัติสำหรับผู้ใช้สระว่ายน้ำโดยมีข้อความอย่างน้อย ดังนี้ 1) ต้องสวมชุดว่ายน้ำที่สะอาดในการลงใช้สระว่ายน้ำ 2) ต้องชำระล้างร่างกายก่อนลงใช้สระว่ายน้ำทุกครั้ง 3) กรณีนำเด็กอายุต่ำกว่า 10 ปีที่ว่ายน้ำไม่เป็น และผู้สูงอายุที่ไม่สามารถดูแลตัวเองได้มาใช้บริการสระว่ายน้ำต้องมีผู้ดูแลมาด้วย	โครงการจัดให้มีป้ายกฎระเบียบการใช้บริการสระว่ายน้ำของโครงการ เพื่อเป็นข้อปฏิบัติให้ผู้พักอาศัยที่มาใช้บริการสระว่ายน้ำได้ปฏิบัติตามอย่างเคร่งครัด	รูปที่ 3-26	-

มาตรการป้องกันและแก้ไขผลกระทบสิ่งแวดล้อม	รายละเอียดการปฏิบัติตามมาตรการ	เอกสารอ้างอิง	ปัญหา อุปสรรค ที่ไม่สามารถปฏิบัติตามมาตรการ และแนวทางแก้ไข
4) ผู้เป็นโรคตาแดง ผิวน้ำนํ หวัด หูเป็นน้ำหนวก หรือโรคติดต่ออื่น ๆ ห้ามใช้สระว่ายน้ำ 5) ห้ามทำสระว่ายน้ำสกปรก 6) ห้ามนำสัตว์ทุกชนิดเข้าไปในบริเวณสระว่ายน้ำ			
<ul style="list-style-type: none"> - จัดให้มีผู้ที่มีความรู้ในการดูแลปรับปรุงคุณภาพน้ำในสระว่ายน้ำให้อยู่ในเกณฑ์มาตรฐาน - จัดให้มีการตรวจวัดค่าความเป็นกรดด่าง และปริมาณคลอรีนตกค้างของสระว่ายน้ำทุกวัน วันละ 2 ครั้ง โดยตรวจวัดในขณะที่มีผู้ใช้สระว่ายน้ำและจัดทำเป็นสถิติที่ตรวจสอบได้ 	โครงการได้จัดให้มีเจ้าหน้าที่ที่มีความรู้ความชำนาญ ดูแล ตรวจสอบคุณภาพน้ำสระว่ายน้ำ เพื่อให้อยู่ในเกณฑ์มาตรฐานกำหนดอยู่เสมอ โดยจะมีการตรวจวัด pH และ คลอรีนในสระว่ายน้ำทุกวัน ทั้งนี้ได้ติดตั้งป้ายแสดงค่าพารามิเตอร์บริเวณสระว่ายน้ำ เพื่อให้ผู้ใช้บริการทราบผลการตรวจวัด	รูปที่ 3-26 ภาคผนวก 7	-
<ul style="list-style-type: none"> - จัดให้มีการตรวจวัดคุณภาพน้ำทางชีววิทยาของน้ำในสระว่ายน้ำเดือนละ 1 ครั้ง โดยเก็บตัวอย่าง จำนวน 2 จุด ส่วนลึกและส่วนตื้น ในขณะที่มีผู้ใช้สระว่ายน้ำมากที่สุด และจัดทำเป็นสถิติให้เจ้าหน้าที่ตรวจสอบได้ โดยดัชนีที่ตรวจวัดได้แก่ Coliform Bacteria และจุลินทรีย์กลุ่มที่ทำให้เกิดโรค (ได้แก่ <i>Escherichia coli</i>, <i>Staphylococcus aureus</i> และ <i>Pseudomonas aeruginosa</i>) 	โครงการได้จัดจ้างบริษัท ทีเอ็นพี เอ็นไวรอนเม้นท์ จำกัด ในการติดตามตรวจสอบคุณภาพน้ำของน้ำในสระว่ายน้ำ โดยเก็บตัวอย่าง จำนวน 2 จุด ส่วนลึกและส่วนตื้น ดัชนีที่ตรวจวัดได้แก่ Coliform Bacteria และ จุลินทรีย์ กลุ่มที่ทำให้เกิดโรค (ได้แก่ <i>Escherichia coli</i> , <i>Staphylococcus aureus</i> , <i>Pseudomonas aeruginosa</i>) เป็นประจำทุกเดือน เดือนละ 1 ครั้ง	รูปที่ 3-34 ภาคผนวก 8-10	-
<ul style="list-style-type: none"> • ด้านสุขภาพจิต ได้แก่ ความเครียด ความวิตกกังวล เป็นต้น - โครงการต้องจัดทำข้อบังคับกำหนดหลักเกณฑ์เกี่ยวกับการพักอาศัยปฏิบัติ โดยเน้นการไม่ให้เกิดการรบกวนผู้พักอาศัยในโครงการและบริเวณข้างเคียง 	โครงการจัดให้มีกฎระเบียบข้อบังคับสำหรับผู้พักอาศัยในโครงการ โดยให้ผู้พักอาศัยปฏิบัติตามอย่างเคร่งครัด เพื่อไม่ให้เกิดการรบกวนผู้พักอาศัยในโครงการ และบริเวณข้างเคียง	-	-

มาตรการป้องกันและแก้ไขผลกระทบสิ่งแวดล้อม	รายละเอียดการปฏิบัติตามมาตรการ	เอกสารอ้างอิง	ปัญหา อุปสรรค ที่ไม่สามารถปฏิบัติตามมาตรการ และแนวทางแก้ไข
- จัดให้มีพื้นที่สีเขียวภายในโครงการขนาดพื้นที่ 1,104.23 ตารางเมตร	โครงการจัดให้มีเจ้าหน้าที่ดูแลบำรุงรักษาพื้นที่สีเขียว โดยมีการรดน้ำ ตัดหญ้า และตรวจเช็คการเจริญเติบโต การเหี่ยวเฉาหรือตาย กรณีที่พบความเสียหายดังกล่าวจะจัดให้มีการปลูกทดแทน เพื่อให้อยู่ในสภาพดี และไม่เกิดทัศนียภาพที่ไม่ดีต่อผู้พบเห็น	รูปที่ 3-6 รูปที่ 3-2	-
- ควบคุมดูแลการใช้ประโยชน์อาคารของผู้พักอาศัยและพนักงาน ไม่ให้เกิดทัศนียภาพที่ไม่ดีต่อผู้พบเห็น	โครงการได้มีการควบคุมดูแลการใช้ประโยชน์อาคารของผู้พักอาศัยและพนักงาน ไม่ให้เกิดทัศนียภาพที่ไม่ดีต่อผู้พบเห็น	-	-
- ดำเนินการตามมาตรการป้องกันและแก้ไขผลกระทบด้าน ภายนอก ด้านชีวภาพ ด้านคุณค่าการใช้ประโยชน์ของมนุษย์ อย่างเคร่งครัดเพื่อป้องกันผลกระทบต่อสุขภาพ	โครงการได้ดำเนินการตามมาตรการป้องกันและแก้ไขผลกระทบด้าน ภายนอก ด้านชีวภาพ ด้านคุณค่าการใช้ประโยชน์ของมนุษย์อย่างเคร่งครัดเพื่อป้องกันผลกระทบต่อสุขภาพ	-	-
4.4 ทัศนียภาพและพื้นที่สีเขียว - จัดให้มีพื้นที่สีเขียวอยู่ที่ชั้นที่ 1 อยู่ในบริเวณพื้นที่เปิดโล่งโดยมีพื้นที่สีเขียวภายในโครงการทั้งสิ้น 1,104.23 ตารางเมตร คิดเป็นอัตราส่วนพื้นที่สีเขียวต่อผู้พักอาศัย 1.01 ตารางเมตร/คน (การคิดขนาดพื้นที่สีเขียวในตำแหน่งการปลูกที่แคบที่สุดของโครงการมีความกว้างประมาณ 1 เมตร) โดยจัดให้มีพื้นที่ปลูกไม้ยืนต้น 484.22 ตารางเมตร - จัดให้มีพื้นที่สีเขียวตลอดแนวที่ดินของโครงการทุกด้าน เพื่อเป็นแนวกันชนระหว่างอาคารของโครงการกับพื้นที่ข้างเคียง - จัดให้มีเจ้าหน้าที่ดูแลรักษาพื้นที่สีเขียวของโครงการให้มีความสวยงามอยู่เสมอ และหากพบว่าต้นไม้ภายในโครงการตายต้องดำเนินการปลูกใหม่ทดแทนทันที	โครงการจัดให้มีพื้นที่สีเขียวภายในโครงการอยู่บริเวณชั้นที่ 1 ของโครงการ ซึ่งปลูกไม้ยืนต้น ไม้พุ่ม และพืชคลุมดิน พร้อมทั้งจัดให้มีเจ้าหน้าที่ดูแลรักษาพื้นที่สีเขียวภายในโครงการให้สวยงามอยู่เสมอ โดยมีการรดน้ำ ตัดหญ้า และมีการตรวจสอบการเจริญเติบโตของต้นไม้ และต้นหญ้า หากพบว่าต้นไม้มีการเหี่ยวเฉาหรือตาย ให้บำรุงดูแล และมีการปลูกทดแทนใหม่ทันที เพื่อเป็นการส่งเสริมการพัฒนาที่ยั่งยืน และเป็นการช่วยรักษาสภาพแวดล้อม สร้างทัศนียภาพ และให้ความสำคัญกับคุณภาพชีวิตของผู้พักอาศัย และพื้นที่บริเวณโดยรอบโครงการ	รูปที่ 3-6 รูปที่ 3-2	-
- ประชาสัมพันธ์ให้ผู้พักอาศัยปลูกต้นไม้บริเวณริมระเบียงห้องพัก	โครงการได้มีการประชาสัมพันธ์ให้ผู้พักอาศัยปลูกต้นไม้บริเวณริมระเบียงห้องพัก	-	-


มาตรการป้องกันและแก้ไขผลกระทบสิ่งแวดล้อม	รายละเอียดการปฏิบัติตามมาตรการ	เอกสารอ้างอิง	ปัญหา อุปสรรค ที่ไม่สามารถปฏิบัติตามมาตรการ และแนวทางแก้ไข
<ul style="list-style-type: none"> - ควบคุมดูแลการใช้ประโยชน์อาคารของผู้พักอาศัยและพนักงาน ไม่ให้เกิดทัศนียภาพที่ไม่ดีต่อผู้พบเห็น 	โครงการได้มีการควบคุมดูแลการใช้ประโยชน์อาคารของผู้พักอาศัยและพนักงานมิให้เกิดทัศนียภาพที่ไม่ดีต่อผู้พบเห็น	-	-
<ul style="list-style-type: none"> - เลือกใช้วัสดุตกแต่งภายนอกอาคารให้กลมกลืนสอดคล้องกับอาคารอื่นโดยรอบ เพื่อลดความขัดแย้งทางสายตา โดยควรใช้สีอ่อนตบแต่งอาคารส่วนที่เป็นคอนกรีต เพื่อลดการสะท้อนแสง และทาภายในอาคารเพื่อให้ห้องดูสว่างยิ่งขึ้น 	โครงการได้เลือกใช้สีอ่อน และวัสดุตกแต่งภายนอกอาคารให้กลมกลืนสอดคล้องกับอาคารอื่นโดยรอบ เพื่อลดความขัดแย้งทางสายตา และลดการสะท้อนแสง สำหรับภายในอาคาร ทางโครงการเลือกใช้สีอ่อนเช่นกัน เพื่อให้ห้องดูสว่างยิ่งขึ้น	-	-
<p><u>มาตรการบำรุงรักษาและดูแลดินก่อนเริ่มปลูกพื้นที่สีเขียว</u></p> <ul style="list-style-type: none"> - บริเวณพื้นที่ที่เคยถูกปิดทับด้วยคอนกรีตมาเป็นเวลานาน ก่อนนำมาใช้เป็นพื้นที่ปลูกต้นไม้ ต้องขุดลอกหน้าดินเดิม ลึก 1.5 เมตร และไถพรวนดินเพื่อให้ดินที่อยู่ล่างได้รับออกซิเจน และธาตุอาหาร - นำดินใหม่ที่มีความอุดมสมบูรณ์มาถมที่ดินส่วนที่ถูกขุดลอกหน้าดินออกไป - ปรับปรุงบำรุงดินโดยใช้วัสดุเหลือใช้ทางการเกษตร (หลักเลี่ยงการใช้สารเคมี) เช่น การใช้ปุ๋ยคอก ปุ๋ยหมัก หรือเศษพืชต่าง ๆ 	ปัจจุบันทางโครงการได้มีการจัดให้มีพื้นที่สีเขียวภายในโครงการแล้ว โดยก่อนการปลูกต้นไม้ทางโครงการได้ปฏิบัติตามมาตรการอย่างเคร่งครัด	รูปที่ 3-6 รูปที่ 3-2	-
<p>4.5 การบดบัง/สะท้อนแสงแดด</p> <ul style="list-style-type: none"> - โครงการต้องทำหนังสือแจ้งผู้พักอาศัยที่อาคาร/บ้านพักที่อยู่ในระยะ 100 เมตร โดยรอบที่อาจได้รับผลกระทบด้านการบดบังทิศทางลมจากอาคารโครงการ (พิจารณาระยะของผู้ได้รับผลกระทบจากการบดบังทิศทางลม ในระยะเดียวกับระยะของผู้ได้รับผลกระทบจากการบดบังแสงแดด เนื่องจากหากมีการบดบังทิศทางลมร่วมกับการบดบังแสงแดดในช่วงระยะผลกระทบดังกล่าวพร้อมกัน อาจทำให้เกิดหมอกอับของอากาศ และมีความชื้นสะสมในอากาศสูง ดังนั้น คาดว่าผลกระทบที่เกิดขึ้นอยู่ 	โครงการได้จัดให้มีเจ้าหน้าที่รับเรื่อง ในกรณีที่อาจจะมีผู้ที่ได้รับผลกระทบ และปัจจุบันยังไม่พบเรื่องร้องเรียนด้านการบดบังแสงแดด กรณีพบข้อร้องเรียนและไม่สามารถหาข้อยุติได้ทางโครงการวางแผนจัดตั้งคณะกรรมการประสานงานแก้ไขปัญหา ทั้ง 3 ฝ่าย ได้แก่ เจ้าของโครงการ ผู้ที่ได้รับผลกระทบจากการบดบังแสงแดด และบุคคลที่ 3 (Thrid Party) ซึ่งต้องเป็นที่ยอมรับของทุกฝ่าย เพื่อเข้าร่วมประชุมหาข้อยุติ เพื่อเกิดความเป็นธรรมต่อทุกฝ่ายที่เกี่ยวข้อง	-	-

มาตรการป้องกันและแก้ไขผลกระทบสิ่งแวดล้อม	รายละเอียดการปฏิบัติตามมาตรการ	เอกสารอ้างอิง	ปัญหา อุปสรรค ที่ไม่สามารถปฏิบัติตามมาตรการ และแนวทางแก้ไข
ในระดับสูง) ณ วันที่เริ่มลงมือก่อสร้าง และสิ้นสุดลงภายในระยะเวลา 1 ปี หลังจากจดทะเบียนอาคารชุดเสร็จแล้ว โดยในหนังสือดังกล่าวระบุชื่อ และหมายเลขโทรศัพท์ของบุคคลที่เป็นผู้รับเรื่อง ผู้ที่ได้รับผลกระทบสามารถติดต่อกับโครงการได้โดยตรง			
- โครงการต้องจัดให้มีการชดเชยค่าเสียหายหรือดำเนินการแก้ไขผลกระทบให้กับผู้ที่ได้รับผลกระทบจากการบดบังแสงจากเงาของอาคาร โดยให้เป็นไปตามข้อตกลงระหว่างผู้ที่ได้รับผลกระทบกับทางบริษัท แกรนด์ ยูนิตี้ ดีเวลลอปเม้นท์ จำกัด โดยมีกำหนดระยะเวลาในการคุ้มครองภายใน 1 ปี นับจากวันที่จดทะเบียนนิติบุคคลอาคารชุด ทั้งนี้ ในกรณีที่ไม่สามารถหาข้อยุติเพื่อตกลงร่วมกับผู้ที่ได้รับผลกระทบได้ให้โครงการจัดตั้งคณะกรรมการประสานแก้ไขปัญหามาจากการพัฒนาโครงการ จัดตั้งคณะกรรมการประสานแก้ไขปัญหามาจากการพัฒนาโครงการ ประกอบด้วยบุคคล 3 ฝ่าย ได้แก่ 1) บริษัท แกรนด์ ยูนิตี้ ดีเวลลอปเม้นท์ จำกัด (เจ้าของโครงการ) 2) ผู้ที่ได้รับผลกระทบจากการบดบังแสงแดด และ 3) บุคคลที่ 3 (Third Party) ซึ่งเป็นที่ยอมรับของทั้ง 2 ฝ่าย เพื่อเข้าร่วมประชุมหาข้อยุติ และให้เกิดความเป็นธรรมต่อทุกฝ่ายที่เกี่ยวข้อง	โครงการได้จัดให้มีเจ้าหน้าที่รับเรื่อง ในกรณีที่อาจจะมีผู้ที่ได้รับผลกระทบ และปัจจุบันยังไม่พบเรื่องร้องเรียนด้านการบดบังแสงแดด กรณีพบข้อร้องเรียนและไม่สามารถหาข้อยุติได้ทางโครงการวางแผนจัดตั้งคณะกรรมการประสานงานแก้ไขปัญหามาทั้ง 3 ฝ่าย ได้แก่ เจ้าของโครงการ ผู้ที่ได้รับผลกระทบจากการบดบังแสงแดด และบุคคลที่ 3 (Thrid Party) ซึ่งต้องเป็นที่ยอมรับของทุกฝ่าย เพื่อเข้าร่วมประชุมหาข้อยุติ เพื่อเกิดความเป็นธรรมต่อทุกฝ่ายที่เกี่ยวข้อง	-	-
- จัดทำหนังสือแจ้งผู้พักอาศัยที่อาจเป็นผู้ได้รับผลกระทบจากอาคารโครงการ ณ วันที่เริ่มก่อสร้าง โดยในหนังสือดังกล่าวระบุชื่อและหมายเลขโทรศัพท์ของบุคคลที่เป็นผู้รับเรื่อง ซึ่งผู้ที่ได้รับผลกระทบสามารถติดต่อกับโครงการได้โดยตรง โดยเงื่อนไขการดำเนินการตามมาตรการดังกล่าว บริษัท แกรนด์ ยู	โครงการได้จัดให้มีเจ้าหน้าที่รับเรื่อง ในกรณีที่อาจจะมีผู้ที่ได้รับผลกระทบ และปัจจุบันยังไม่พบเรื่องร้องเรียนด้านการบดบังแสงแดด กรณีพบข้อร้องเรียนและไม่สามารถหาข้อยุติได้ทางโครงการวางแผนจัดตั้งคณะกรรมการประสานงานแก้ไขปัญหามาทั้ง 3 ฝ่าย ได้แก่ เจ้าของโครงการ ผู้ที่ได้รับผลกระทบจากการบดบังแสงแดด และบุคคลที่ 3	-	-

มาตรการป้องกันและแก้ไขผลกระทบสิ่งแวดล้อม	รายละเอียดการปฏิบัติตามมาตรการ	เอกสารอ้างอิง	ปัญหา อุปสรรค ที่ไม่สามารถปฏิบัติตามมาตรการ และแนวทางแก้ไข
<p>นิติ ดีเวลล็อปเม้นท์ จำกัด ในฐานะเจ้าของโครงการ จะเป็น ผู้รับผิดชอบผลกระทบที่เกิดขึ้นจากการบดบังแสงแดดของโครงการต่อพื้นที่ข้างเคียง โดยกำหนดให้โครงการต้องจัดให้มีการชดเชยค่าเสียหายหรือดำเนินการแก้ไขผลกระทบให้กับผู้ที่ได้รับผลกระทบจากการบดบังแสงจากเงาของอาคาร โดยให้เป็นไปตามข้อตกลงระหว่างผู้ที่ได้รับผลกระทบกับทางบริษัท แกรนด์ ยูนิตี้ ดีเวลล็อปเม้นท์ จำกัด โดยมีกำหนดระยะเวลาในการคุ้มครองภายใน 1 ปี นับจากวันที่จดทะเบียนนิติบุคคลอาคารชุด</p>	<p>(Thrid Party) ซึ่งต้องเป็นที่ยอมรับของทุกฝ่าย เพื่อเข้าร่วมประชุมหาข้อยุติ เพื่อเกิดความเป็นธรรมต่อทุกฝ่ายที่เกี่ยวข้อง</p>		
<p>4.6 การบดบังทิศทางลม</p> <ul style="list-style-type: none"> - โครงการต้องทำหนังสือแจ้งผู้พักอาศัยที่อาคาร/บ้านพักที่อยู่ในระยะ 100 เมตร โดยรอบที่อาจได้รับผลกระทบด้านการบดบังทิศทางลมจากอาคารโครงการ ณ วันที่เริ่มลงมือก่อสร้าง และสิ้นสุดลงภายในระยะเวลา 1 ปี หลังจากจดทะเบียนอาคารชุดเสร็จแล้ว โดยในหนังสือดังกล่าวระบุชื่อ และหมายเลขโทรศัพท์ของบุคคลที่เป็นผู้รับเรื่อง ผู้ที่ได้รับผลกระทบสามารถติดต่อกับโครงการได้โดยตรง เงื่อนไขในการดำเนินการตามมาตรการดังกล่าว บริษัท แกรนด์ ยูนิตี้ ดีเวลล็อปเม้นท์ จำกัด ในฐานะเจ้าของโครงการ จะเป็นผู้รับผิดชอบผลกระทบที่เกิดขึ้นจากการบดบังแสงแดดของโครงการต่อพื้นที่ข้างเคียง ทั้งนี้ เนื่องจากผู้ที่ได้รับผลกระทบจากการบดบังทางลมอาจจะได้รับผลกระทบไม่เท่ากัน และลักษณะของผลกระทบที่ได้รับแตกต่างกัน ดังนั้น หลักเกณฑ์และเงื่อนไขในการจ่ายเงินชดเชยค่าเสียหาย หรือการดำเนินการแก้ไขผลกระทบให้กับผู้ที่ได้รับผลกระทบจากการบดบังทิศทางลมโดยให้เป็นไปตามข้อตกลงระหว่างผู้ที่ได้รับ 	<p>โครงการได้จัดให้มีเจ้าหน้าที่รับเรื่อง ในกรณีที่มีผู้ที่ได้รับผลกระทบ และปัจจุบันยังไม่พบเรื่องร้องเรียนด้านการบดบังทิศทางลม กรณีพบข้อร้องเรียนและไม่สามารถหาข้อยุติได้ทางโครงการวางแผนจัดตั้งคณะกรรมการประสานงานแก้ไขปัญหา ทั้ง 3 ฝ่าย ได้แก่ เจ้าของโครงการ ผู้ที่ได้รับผลกระทบจากการบดบังทิศทางลม และบุคคลที่ 3 (Thrid Party) ซึ่งต้องเป็นที่ยอมรับของทุกฝ่าย เพื่อเข้าร่วมประชุมหาข้อยุติ เพื่อเกิดความเป็นธรรมต่อทุกฝ่ายที่เกี่ยวข้อง</p>	-	-

มาตรการป้องกันและแก้ไขผลกระทบสิ่งแวดล้อม	รายละเอียดการปฏิบัติตามมาตรการ	เอกสารอ้างอิง	ปัญหา อุปสรรค ที่ไม่สามารถปฏิบัติตามมาตรการ และแนวทางแก้ไข
ผลกระทบกับบริษัท แกรนด์ ยูนิตี้ ดีเวลลอปเม้นท์ จำกัด โดยมีกำหนดระยะเวลาคุ้มครองภายใน 1 ปี นับจากวันที่จดทะเบียนนิติบุคคลอาคารชุด			
4.7 การบดบังคลื่นสัญญาณวิทยุ/โทรทัศน์ <ul style="list-style-type: none"> โครงการต้องทำหนังสือแจ้งผู้พักอาศัยที่อาคาร/บ้านพักที่อยู่ในระยะ 100 เมตร โดยรอบที่อาจได้รับผลกระทบด้านการบดบังคลื่นสัญญาณโทรทัศน์จากอาคารโครงการ ณ วันที่เริ่มลงมือก่อสร้าง เพื่อให้ผู้พักอาศัยที่อยู่ใกล้เคียงโครงการที่ได้รับผลกระทบดังกล่าวสามารถติดต่อกับโครงการที่ได้รับผลกระทบดังกล่าวสามารถติดต่อกับโครงการได้ โดยโครงการจะรับผิดชอบค่าเสียหายหรือดำเนินการแก้ไขผลกระทบให้กับผู้ที่ได้รับผลกระทบจากการบดบังคลื่นวิทยุโทรทัศน์ ตามข้อตกลงระหว่างผู้ที่ได้รับผลกระทบกับบริษัท แกรนด์ ยูนิตี้ ดีเวลลอปเม้นท์ จำกัด โดยมีกำหนดระยะเวลาคุ้มครองภายใน 1 ปี นับจากวันที่จดทะเบียนนิติบุคคลอาคารชุด แต่หากทั้ง 2 ฝ่าย สามารถหาข้อยุติเพื่อตกลงร่วมกับผู้ที่ได้รับผลกระทบได้ให้โครงการจัดตั้งคณะกรรมการประสานแก้ไขปัญหามาจากการพัฒนาโครงการจัดตั้งคณะกรรมการประสานแก้ไขปัญหามาจากการพัฒนาโครงการ ประกอบด้วยบุคคล 3 ฝ่าย ได้แก่ 1) บริษัท แกรนด์ ยูนิตี้ ดีเวลลอปเม้นท์ จำกัด (เจ้าของโครงการ) 2) ผู้ที่ได้รับผลกระทบจากการบดบังแสงแดด และ 3) บุคคลที่ 3 (Third Party) ซึ่งเป็นที่ยอมรับของทั้ง 2 ฝ่าย เพื่อเข้าร่วมประชุมหาข้อยุติและให้เกิดความเป็นธรรมต่อทุกฝ่ายที่เกี่ยวข้อง 	โครงการได้จัดให้มีเจ้าหน้าที่รับเรื่อง ในกรณีที่อาจจะมีผู้ที่ได้รับผลกระทบและปัจจุบันยังไม่พบเรื่องร้องเรียนด้านการบดบังคลื่นสัญญาณโทรทัศน์กรณีพบข้อร้องเรียนและไม่สามารถหาข้อยุติได้ทางโครงการวางแผนจัดตั้งคณะกรรมการประสานงานแก้ไขปัญหามาทั้ง 3 ฝ่าย ได้แก่ เจ้าของโครงการ ผู้ที่ได้รับผลกระทบจากการบดบังคลื่นสัญญาณโทรทัศน์ และบุคคลที่ 3 (Thrid Party) ซึ่งต้องเป็นที่ยอมรับของทุกฝ่าย เพื่อเข้าร่วมประชุมหาข้อยุติ เพื่อเกิดความเป็นธรรมต่อทุกฝ่ายที่เกี่ยวข้อง	-	-

มาตรการป้องกันและแก้ไขผลกระทบสิ่งแวดล้อม	รายละเอียดการปฏิบัติตามมาตรการ	เอกสารอ้างอิง	ปัญหา อุปสรรค ที่ไม่สามารถปฏิบัติตามมาตรการ และแนวทางแก้ไข
4.8 ด้านความเป็นส่วนตัว - จัดทำกฎระเบียบของอาคารชุดเพื่อให้นิติบุคคลอาคารชุดใช้ในการบริหารจัดการโครงการ ไม่ให้ส่งผลกระทบต่อผู้พักอาศัยภายในโครงการและผู้พักอาศัยข้างเคียงโครงการ เช่น ห้ามเทน้ำหรือทิ้งเศษอาหาร ขยะ ผ้าอนามัย หรือสิ่งของต่าง ๆ ออกไปนอกกระเปาะห้องชุดโดยเด็ดขาด เป็นต้น	โครงการจัดให้มีกฎระเบียบข้อบังคับสำหรับผู้พักอาศัยในโครงการ โดยให้ผู้พักอาศัยปฏิบัติตามอย่างเคร่งครัด เพื่อไม่ให้เกิดการรบกวนผู้พักอาศัยในโครงการ และบริเวณข้างเคียง	-	-
- ปลุกต้นไม้โดยรอบโครงการเพื่อแนวกันชน โดยต้นไม้ที่ปลูกจะเลือกปลูกรัดแน่นพุ่มกันทั้งทางนกอพยพ และปีก บริเวณแนวเขตที่ดิน เพื่อช่วยลดผลกระทบด้านความเป็นส่วนตัวจากอาคารโครงการต่ออาคารข้างเคียง	โครงการจัดให้มีพื้นที่สีเขียวภายในโครงการอยู่บริเวณชั้นที่ 1 ของโครงการ ซึ่งปลูกไม้ยืนต้น ไม้พุ่ม และพืชคลุมดิน พร้อมทั้งจัดให้มีเจ้าหน้าที่ดูแลรักษาพื้นที่สีเขียวภายในโครงการให้สวยงามอยู่เสมอ เพื่อช่วยลดผลกระทบด้านความเป็นส่วนตัวจากอาคารโครงการต่ออาคารข้างเคียง	รูปที่ 3-2 รูปที่ 3-6	-
5. การขออนุญาตจดทะเบียนอาคารชุด - กรณีที่มีการทำการโฆษณาขายห้องชุดในอาคารชุด ต้องเก็บสำเนาข้อความหรือภาพที่โฆษณาแก่บุคคลทั่วไปไม่ว่าจะทำในรูปแบบใดไว้ในสถานที่ทำการจนกว่าจะมีการขายห้องชุดหมด และต้องส่งสำเนาเอกสารดังกล่าวให้นิติบุคคลอาคารชุดจัดเก็บไว้อย่างน้อยหนึ่งชุด และสัญญาจะซื้อขาย หรือสัญญาซื้อขายห้องชุดต้องทำตามแบบสัญญาที่รัฐมนตรีประกาศกำหนดสัญญาจะซื้อขายหรือสัญญาซื้อขายห้องชุด (แบบ อช.22) เพื่อให้เป็นไปตามมาตรา 6/1 และ 6/2 ของพระราชบัญญัติอาคารชุด (ฉบับที่ 4) พ.ศ. 2551	โครงการได้มีการกำชับนิติบุคคลทำการโฆษณาขายห้องชุดในอาคารชุด ต้องเก็บสำเนาข้อความหรือภาพที่โฆษณาแก่บุคคลทั่วไปไม่ว่าจะทำในรูปแบบใดไว้ในสถานที่ทำการจนกว่าจะมีการขายห้องชุดหมด และต้องส่งสำเนาเอกสารดังกล่าวให้นิติบุคคลอาคารชุดจัดเก็บไว้อย่างน้อยหนึ่งชุด และสัญญาจะซื้อขาย หรือสัญญาซื้อขายห้องชุดต้องทำตามแบบสัญญาที่รัฐมนตรีประกาศกำหนดสัญญาจะซื้อขายหรือสัญญาซื้อขายห้องชุด (แบบอช.22) เพื่อให้เป็นไปตามมาตรา 6/1 และ 6/2 ของพระราชบัญญัติอาคารชุด (ฉบับที่ 4) พ.ศ. 2551	-	-



รูปที่ 3-1 เจ้าหน้าที่รักษาความปลอดภัยและความเรียบร้อยของโครงการ



รูปที่ 3-2 เจ้าหน้าที่ดูแลพื้นที่สีเขียว



รูปที่ 3-3 แนวรั้วของโครงการ



รูปที่ 3-4 สัญลักษณ์จราจรภายในโครงการ





รูปที่ 3-5 เจ้าหน้าที่ดูแลทำความสะอาดถนนภายในโครงการ



รูปที่ 3-6 พื้นที่สีเขียว



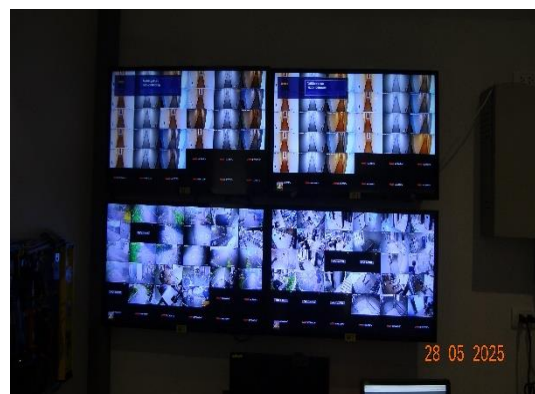
รูปที่ 3-7 ตำแหน่งบ่อบำบัดน้ำเสีย



รูปที่ 3-8 ที่จอดรถของโครงการ



รูปที่ 3-9 ป้ายชื่อโครงการ



รูปที่ 3-10 ระบบ CCTV



รูปที่ 3-11 กระจกนูนและยางชะลอรถ



รูปที่ 3-12 ห้องพักมูลฝอยประจำชั้นและทำความสะอาดห้องพักมูลฝอยประจำชั้น



รูปที่ 3-13 ห้องพัสดุฝอยรวมและทำความสะอาดห้องพัสดุฝอย



รูปที่ 3-14 รถเก็บขนมูลฝอยจากสำนักงานเขตเข้ามาจัดเก็บมูลฝอย



รูปที่ 3-15 รถรับซื้อมูลฝอยโทรถึงเข้ามารับซื้อ



รูปที่ 3-16 หลอดไฟLED



รูปที่ 3-17 อุปกรณ์ประหยัดไฟเบอร์5



รูปที่ 3-18 ถังเก็บน้ำชั้นใต้ดิน และคาดฟ้า





รูปที่ 3-19 เจ้าหน้าที่ตรวจสอบระบบประปา



รูปที่ 3-20 ตำแหน่งบ่อหน่วงน้ำ

รูปที่ 3-21 ติดตั้งตะแกรงดักขยะ

รูปที่ 3-22 ระบบป้องกันและเตือนอัคคีภัย



รูปที่ 3-22.1 แผงควบคุม (Fire Alarm Control : FCP) และ โมดูลควบคุม



รูป 3-22.2 หัวรับน้ำดับเพลิง



รูป 3-22.3 ห้องลิฟต์ดับเพลิง



รูป 3-22.4 เครื่องจับควัน



รูป 3.22.5 เครื่องจับความร้อนและสปริงเกอร์



รูป 3-22.6 ลำโพงประกาศอพยพหนีไฟ



รูป 3-22.7 สัญญาณเตือนภัย



รูป 3-22.8 Manual Switch และ Telephone Jack



รูป 3-22.9 แผนผังทางหนีไฟ



รูป 3-22.10 ไฟสำรองฉุกเฉิน




รูป 3-22.11 ป้ายไฟทางออก



รูป 3-22.12 บันไดหนีไฟ ST1 กับ ST2 และตู้เก็บสายฉีดน้ำ



รูปที่ 3-23 ล้างเครื่องปรับอากาศและฟิเตอร์ส่วนกลาง








รูปที่ 3-24 การฉีดพ่นยากำจัดปลวกและยุงภายในโครงการ



รูปที่ 3-25 เจ้าหน้าที่ตรวจสอบระบบป้องกันและเตือนอัคคีภัย



สภาพสระว่ายน้ำ



กฎระเบียบการใช้ส้วมสาธารณะ และผลการตรวจวัด
pH และ คลอรีน ประจำวัน

ห่วงช่วยชีวิต กับ ไม่วางช่วยชีวิต



ห้องน้ำชาย ห้องน้ำผู้พิการ และห้องน้ำหญิง



เจ้าหน้าที่ทำความสะอาดสระว่ายน้ำ





เจ้าหน้าที่ทำการเติมเกลือ



ที่ล้างตัวก่อนลงสระว่ายน้ำ


รูปที่ 3-26 สระว่ายน้ำ อุปกรณ์สระว่ายน้ำ และการดูแลรักษาสระว่ายน้ำ



รูปที่ 3-27 เจ้าหน้าที่ดูแลทำความสะอาดพื้นที่ส่วนกลาง




รูปที่ 3-28 จุดรวมพล



รูปที่ 3-29 เจ้าหน้าที่ตรวจสอบลิฟต์ประจำเดือน




รูปที่ 3-30 เจ้าหน้าที่ตรวจสอบเครื่องกำเนิดไฟฟ้าสำรอง



รูปที่ 3-31 เจ้าหน้าที่เปลี่ยนหลอดไฟ



รูปที่ 3-32 ช่างเทคนิคตรวจสอบตู้ควบคุมและระบบบำบัดน้ำเสีย






รูปที่ 3-33 แสดงการเก็บตัวอย่างคุณภาพน้ำเสีย ช่วงเดือนมกราคม – มิถุนายน 2568



รูปที่ 3-34 แสดงการเก็บตัวอย่างคุณภาพน้ำสระว่ายน้ำ ช่วงเดือนมกราคม – มิถุนายน 2568





รูปที่ 3-35 อบรมและซ้อมอพยพหนีไฟ ประจำปี เมื่อวันที่ 27 ตุลาคม 2567 ในปี 2568 มีแผนในเดือนพฤศจิกายน



รูปที่ 3-36 เจ้าหน้าที่ตรวจสอบที่จอดรถอัตโนมัติประจำเดือน



รูปที่ 3-37 แสดงป้ายจำกัดความเร็วและห้ามติดเครื่องยนต์



รูปที่ 3-38 ล้างทำความสะอาดถึงเก็บน้ำ เมื่อวันที่ 4-5 มิถุนายน 2567 ในปี 2568 มีแผนในเดือนกรกฎาคม



รูปที่ 3-39 สำนักงานเขตบางกอกใหญ่ฝ่ายรักษาความสะอาดเข้าสู่บ่อกำไมันและตะกอน